

INSTITUTO DE LAS  
**MUJERES  
REGIAS**

Oficio No. IMMR-1735/2018  
22 de octubre de 2018

**C. Dip. Marco Antonio González Valdez.**  
Presidente de la Mesa Directiva del  
H. Congreso del Estado de Nuevo León  
LXXV Legislatura  
Presente.-

En cumplimiento a lo dispuesto en el artículo 33, fracción III inciso e, de la Ley de Gobierno Municipal del Estado de Nuevo León, le envío un ejemplar del Informe de los Avances de la Gestión Financiera al período de julio a septiembre de 2018, aprobado por el H. Consejo Directivo en la sesión ordinaria celebrada el 18 de octubre de 2018.


En dicho Informe se incluyen las cifras operadas en el periodo de referencia, integradas en estados e informes financieros y contables como lo establecen los acuerdos del Consejo Nacional de Armonización Contable en cumplimiento a la LGCG.

Asimismo y en cumplimiento a lo dispuesto en el tercer párrafo del artículo 7 de la Ley de Fiscalización Superior del Estado de Nuevo León, se adjunta digitalizada la información antes referida, así como las del primer y segundo trimestre del 2018 del Instituto Municipal de las Mujeres Regias.

Sin otro particular de momento, aprovecho la ocasión para enviarle un cordial saludo y reiterarle la seguridad de mis más distinguidas consideraciones.

**ATENTAMENTE**

**Lic. Liliana Teresa Muraira Romero**  
Directora General




c.c.p archivo

INSTITUTO MUNICIPAL DE LAS MUJERES REGIAS  
ESTADO DE SITUACIÓN FINANCIERA  
AL 30 DE SEPTIEMBRE DE 2018 Y 2017

RFC INIM100301HH1

	30 DE SEPTIEMBRE			30 DE SEPTIEMBRE	
	2018	2017		2018	2017
<b>ACTIVO</b>			<b>PASIVO</b>		
<b>ACTIVO CIRCULANTE</b>			<b>PASIVO CIRCULANTE</b>		
EFFECTIVO Y EQUIVALENTES	15,686,830	3,248,280	CUENTAS POR PAGAR A CORTO PLAZO	101,977	113,686
DERECHOS A RECIBIR BIENES O EQUIVALENTES	648,002	5,000	PORCIÓN A CORTO PLAZO DE LA DEUDA PÚBLICA	-	-
DERECHOS A RECIBIR BIENES O SERVICIOS	-	-		101,977	113,686
OTROS ACTIVOS CIRCULANTES	-	-	<b>PASIVO NO CIRCULANTE</b>		
TOTAL ACTIVO CIRCULANTE	16,334,831	3,253,280	DEUDA PÚBLICA A LARGO PLAZO	-	-
<b>ACTIVO NO CIRCULANTE</b>			<b>TOTAL PASIVO</b>	101,977	113,686
BIENES INMUEBLES, INFRAESTRUCTURA Y CONSTRUCCIONES EN PROCESO	-	-			
BIENES MUEBLES	1,761,068	1,232,078	<b>HACIENDA PÚBLICA/ PATRIMONIO</b>		
ACTIVOS INTANGIBLE	153,932	153,932	<b>PATRIMONIO CONTRIBUIDO</b>		
DEPRECIACIÓN, DETERIORO Y AMORTIZACIÓN ACUMULADA DE BIENES	-	-	APORTACIONES	-	-
TOTAL ACTIVO NO CIRCULANTE	1,008,135	930,489	<b>PATRIMONIO GENERADO</b>		
	906,865	455,521	RESULTADO DEL EJERCICIO	14,327,864	1,632,219
			RESULTADOS DE EJERCICIOS ANTERIORES	2,056,318	1,207,359
			RECTIFICACIONES DE RESULTADOS DE EJERCICIOS ANTERIORES	755,537	755,537
			TOTAL PATRIMONIO GENERADO	17,139,720	3,595,116
			<b>TOTAL HACIENDA PÚBLICA/PATRIMONIO</b>	17,139,720	3,595,116
<b>TOTAL ACTIVO</b>	17,241,696	3,708,801	<b>TOTAL PASIVO Y HACIENDA PÚBLICA/ PATRIMONIO</b>	17,241,696	3,708,801

"Bajo protesta de decir verdad declaramos que los Estados Financieros y sus notas, son razonablemente correctos y son responsabilidad del emisor"

  
LIC. LILIANA TERESA MURAIRA ROMERO  
DIRECTORA GENERAL



RFC IMM100301HH1

	30 DE SEPTIEMBRE	
	2018	2017
<b>INGRESOS Y OTROS BENEFICIOS</b>		
<b>INGRESOS DE GESTIÓN</b>		
IMPUESTOS		
CUOTAS Y APORTACIONES DE SEGURIDAD SOCIAL		
DERECHOS		
PRODUCTOS DE TIPO CORRIENTE	-	-
APROVECHAMIENTOS DE TIPO CORRIENTE	-	-
<b>PARTICIPACIONES, APORTACIONES, TRANSFERENCIAS, ASIGNACIONES, SUBSIDIOS Y OTRAS AYUDAS</b>		
PARTICIPACIONES Y APORTACIONES	18,468,509	5,450,000
TRANSFERENCIAS, ASIGNACIONES, SUBSIDIOS Y OTRAS AYUDAS	107,253	103,245
SUBSIDIOS Y SUBVENCIONES		
<b>OTROS INGRESOS Y BENEFICIOS</b>		
OTROS INGRESOS Y BENEFICIOS VARIOS	-	-
<b>TOTAL DE INGRESOS</b>	<b>18,575,762</b>	<b>5,553,245</b>
<b>GASTOS Y OTRAS PÉRDIDAS</b>		
<b>GASTOS DE FUNCIONAMIENTO</b>		
SERVICIOS PERSONALES	2,843,000	2,854,500
MATERIALES Y SUMINISTROS	111,584	97,050
SERVICIOS GENERALES	1,103,605	786,554
<b>OTROS GASTOS Y PERDIDAS EXTRAORDINARIAS</b>		
ESTIMACIONES, DEPRECIACIONES, DETERIOROS, OBSOLESCENCIA Y AMORTIZACIONES	82,456	79,677
OTROS GASTOS	107,253	103,245
<b>TOTAL DE GASTOS</b>	<b>4,247,898</b>	<b>3,921,026</b>
<b>RESULTADO DEL EJERCICIO (AHORRO/DESAHORRO)</b>	<b>14,327,864</b>	<b>1,632,219</b>

Powered by FYFCON

“Bajo protesta de decir verdad declaramos que los Estados Financieros y sus notas, son razonablemente correctos y son responsabilidad del emisor”



LIC. LILIANA TERESA MÚRRAIRA ROMERO  
DIRECTORA GENERAL

**INSTITUTO MUNICIPAL DE LAS MUJERES REGIAS**  
**ESTADO DE FLUJO DE EFECTIVO**  
**AL 30 DE SEPTIEMBRE DE 2018 Y 2017**

Página: 1  
 Fecha: 10-10-2018  
 Hora: 18:01:18 PM

RFC IMM100301HH1

Descripción	30 DE SEPTIEMBRE	
	2018	2017
<b>FLUJOS DE EFECTIVO DE LAS ACTIVIDADES DE GESTIÓN</b>		
<b>ORIGEN</b>		
IMPUESTOS		
CUOTAS Y APORTACIONES DE SEGURIDAD SOCIAL		
DERECHOS		
PRODUCTOS	-	-
APROVECHAMIENTOS	-	-
PARTICIPACIONES Y APORTACIONES	18,468,509	5,450,000
TRANSFERENCIAS, ASIGNACIONES, SUBSIDIOS Y OTRAS AYUDAS	-	-
SUBSIDIOS Y SUBVENCIONES	-	-
OTROS INGRESOS Y BENEFICIOS VARIOS	-	-
	18,468,509	5,450,000
<b>APLICACIÓN</b>		
SERVICIOS PERSONALES	2,843,000	2,854,500
MATERIALES Y SUMINISTROS	111,584	97,050
SERVICIOS GENERALES	1,103,605	786,554
TRANSFERENCIAS AL RESTO DEL SECTOR PÚBLICO	-	-
AYUDAS SOCIALES	-	-
INTERESES DE LA DEUDA PÚBLICA	-	-
OTROS GASTOS	-	-
	4,058,189	3,738,103
<b>FLUJOS NETOS DE EFECTIVO POR ACTIVIDADES DE OPERACIÓN</b>	<b>14,410,320</b>	<b>1,711,897</b>
<b>FLUJOS DE EFECTIVO DE LAS ACTIVIDADES DE INVERSIÓN</b>		
<b>APLICACIÓN</b>		
BIENES INMUEBLES, INFRAESTRUCTURA Y CONSTRUCCIONES EN PROCESO		
BIENES MUEBLES	555,170	-
ACTIVOS INTANGIBLES	-	-
DEPRECIACIÓN, DETERIORO Y AMORTIZACIÓN ACUMULADA DE BIENES	-	-
	555,170	-
<b>FLUJOS NETOS DE EFECTIVO POR ACTIVIDADES DE INVERSIÓN</b>	<b>- 555,170</b>	<b>-</b>
<b>FLUJOS DE EFECTIVO DE LAS ACTIVIDADES DE FINANCIAMIENTO</b>		
<b>ORIGEN</b>		
DISMINUCIÓN DE ACTIVOS FINANCIEROS	-	-
INCREMENTO DE OTROS PASIVOS	-	-
	-	-

**APLICACIÓN**

INCREMENTO DE ACTIVOS FINANCIEROS	648,002	5,000
DISMINUCIÓN DE OTROS PASIVOS	133,597	124,858
	<u>781,599</u>	<u>129,858</u>
FLUJOS NETOS DE EFECTIVO POR ACTIVIDADES DE FINANCIAMIENTO	- 781,599	- 129,858
<b>INCREMENTO/DISMINUCIÓN NETA EN EL EFECTIVO</b>	<b>13,073,551</b>	<b>1,582,039</b>
EFFECTIVO AL INICIO DEL PERÍODO	2,613,279	1,666,242
RECTIFICACIONES DE RESULTADOS DE EJERCICIOS ANTERIORES	-	-
DISMINUCIÓN DEL INVENTARIO DE ACTIVO FIJO	-	-
EFFECTIVO AL FINAL DEL PERÍODO	<u>15,686,830</u>	<u>3,248,280</u>

Powered by FYFCON

“Bajo protesta de decir verdad declaramos que los Estados Financieros y sus notas, son razonablemente correctos y son responsabilidad del emisor”



LIC. LILIANA TERESA MURAIRA ROMERO  
DIRECTORA GENERAL

**INSTITUTO MUNICIPAL DE LAS MUJERES REGIAS**  
**ESTADO DE CAMBIOS EN LA SITUACIÓN FINANCIERA**  
**AL 31 DE MARZO DE 2018**

Página: 1  
 Fecha: 10-10-2018  
 Hora: 18:01:18 PM

RFC IMM100301HH1

<b>ACTIVO</b>	<b>ORIGEN</b>	<b>APLICACIÓN</b>
<b>ACTIVO CIRCULANTE</b>		
EFFECTIVO Y EQUIVALENTES	-	12,438,549
DERECHOS A RECIBIR EFECTIVOS Y EQUIVALENTES	-	643,002
DERECHOS A RECIBIR BIENES O SERVICIOS	-	-
OTROS ACTIVOS CIRCULANTES	-	-
<b>TOTAL ACTIVO CIRCULANTE</b>	<b>-</b>	<b>13,081,551</b>
<b>ACTIVO NO CIRCULANTE</b>		
BIENES INMUEBLES, INFRAESTRUCTURA Y CONSTRUCCIONES EN PROCESO	-	-
BIENES MUEBLES	-	528,990
ACTIVOS INTANGIBLE	-	-
DEPRECIACIÓN, DETERIORO Y AMORTIZACION ACUMULADA DE BIENES	77,646	-
<b>TOTAL ACTIVO NO CIRCULANTE</b>	<b>77,646</b>	<b>528,990</b>
<b>TOTAL ACTIVO</b>	<b>77,646</b>	<b>13,610,540</b>
<b>PASIVO</b>		
<b>PASIVO CIRCULANTE</b>		
CUENTAS POR PAGAR A CORTO PLAZO	-	11,709
PORCIÓN A CORTO PLAZO DE LA DEUDA PÚBLICA	-	-
<b>TOTAL PASIVO CIRCULANTE</b>	<b>-</b>	<b>11,709</b>
<b>PASIVO NO CIRCULANTE</b>		
DEUDA PÚBLICA A LARGO PLAZO	-	-
<b>TOTAL PASIVO</b>	<b>-</b>	<b>11,709</b>
<b>HACIENDA PÚBLICA/ PATRIMONIO</b>		
<b>PATRIMONIO CONTRIBUIDO</b>		
APORTACIONES	-	-
<b>TOTAL PATRIMONIO CONTRIBUIDO</b>	<b>-</b>	<b>-</b>
<b>PATRIMONIO GENERADO</b>		
RESULTADO DEL EJERCICIO	12,695,645	-
RESULTADOS DE EJERCICIOS ANTERIORES	848,959	-
<b>TOTAL PATRIMONIO GENERADO</b>	<b>13,544,604</b>	<b>-</b>
<b>TOTAL HACIENDA PÚBLICA/ PATRIMONIO</b>	<b>13,544,604</b>	<b>-</b>
<b>TOTAL PASIVO Y HACIENDA PÚBLICA/ PATRIMONIO</b>	<b>13,544,604</b>	<b>11,709</b>
<b>SUMAS IGUALES</b>	<b>13,622,249</b>	<b>13,622,249</b>

Powered by FYFCON

“Bajo protesta de decir verdad declaramos que los Estados Financieros y sus notas, son razonablemente correctos y son responsabilidad del emisor”

  
**LIC. LILIANA TERESA MURAIRA ROMERO**  
**DIRECTORA GENERAL**

INSTITUTO MUNICIPAL DE LAS MUJERES REGIAS  
ESTADO ANALÍTICO DEL ACTIVO  
AL 30 DE SEPTIEMBRE DE 2018

Página: 1  
Fecha: 10-10-2018  
Hora: 18:01:18 PM


RFC IMM100301HH1

	SALDO INICIAL	CARGOS DEL PERÍODO	ABONOS DEL PERÍODO	SALDO FINAL	VARIACIÓN DEL PERÍODO
<b>ACTIVO</b>					
<b>ACTIVO CIRCULANTE</b>					
EFFECTIVO Y EQUIVALENTES	2,613,279	17,831,843	4,758,292	15,686,830	13,073,551
DERECHOS A RECIBIR EFECTIVOS Y EQUIVALENTES	-	18,552,138	17,904,136	648,002	648,002
DERECHOS A RECIBIR BIENES O SERVICIOS	-	-	-	-	-
OTROS ACTIVOS CIRCULANTES	-	-	-	-	-
<b>TOTAL ACTIVO CIRCULANTE</b>	<b>2,613,279</b>	<b>36,383,980</b>	<b>22,662,428</b>	<b>16,334,831</b>	<b>13,721,552</b>
<b>ACTIVO NO CIRCULANTE</b>					
BIENES INMUEBLES, INFRAESTRUCTURA Y CONSTRUCCIONES EN PROCESO					
BIENES MUEBLES	1,232,078	555,170	26,180	1,761,068	528,990
ACTIVOS INTANGIBLE	153,932	-	-	153,932	-
DEPRECIACIÓN, DETERIORO Y AMORTIZACIÓN ACUMULADA DE BIENES	951,859	26,180	82,456	1,008,135	56,275
<b>TOTAL ACTIVO NO CIRCULANTE</b>	<b>434,151</b>	<b>581,350</b>	<b>108,636</b>	<b>906,865</b>	<b>472,714</b>
<b>TOTAL ACTIVO</b>	<b>3,047,430</b>	<b>36,965,331</b>	<b>22,771,064</b>	<b>17,241,696</b>	<b>14,194,267</b>

Powered by FYFCON

“Bajo protesta de decir verdad declaramos que los Estados Financieros y sus notas son razonablemente correctos y son responsabilidad del emisor.”

LIC. LILIANA TERESA MURAIRA ROMERO  
DIRECTORA GENERAL



**INSTITUTO MUNICIPAL DE LAS MUJERES REGIAS**  
**ESTADO ANALÍTICO DE LA DEUDA Y OTROS PASIVOS**  
**AL 30 DE SEPTIEMBRE DE 2018**

Página: 1  
 Fecha: 10-10-2018  
 Hora: 18:01:18 PM

RFC IMM100301HH1

DENOMINACIÓN DE LAS DEUDAS	MONEDA DE CONTRATACIÓN	INSTITUCIÓN Ó PAÍS ACREEDOR	SALDOS AL 01 DE ENERO DE 2018	SALDOS AL 30 DE SEPTIEMBRE DE 2018
<b>DEUDA PÚBLICA</b>				
<b>CORTO PLAZO:</b>				
DEUDA PÚBLICA INTERIOR			-	-
DEUDA PÚBLICA EXTERIOR				
ORGANISMOS FINANCIEROS				
<b>SUBTOTAL CORTO PLAZO</b>			-	-
<b>LARGO PLAZO:</b>				
DUEDA PÚBLICA INTERIOR			-	-
DUEDA PÚBLICA EXTERIOR				
ORGANISMOS FINANCIEROS				
ARRENDAMIENTOS FINANCIEROS				
<b>SUBTOTAL LARGO PLAZO</b>			-	-
<b>OTROS PASIVOS</b>			235,574	101,977
<b>TOTAL DEUDA Y OTROS PASIVOS</b>			<b>235,574</b>	<b>101,977</b>

Powered by

“Bajo protesta de decir verdad declaramos que los Estados Financieros y sus notas, son razonablemente correctos y son responsabilidad del emisor”

  
**LIC. LILIANA TERESA MURAIRA ROMERO**  
**DIRECTORA GENERAL**




INSTITUTO MUNICIPAL DE LAS MUJERES REGIAS  
ESTADO DE VARIACIONES EN LA HACIENDA PÚBLICA/PATRIMONIO  
AL 30 DE SEPTIEMBRE DE 2018 Y 2017

REC IMM100301H11

CONCEPTO	HACIENDA PÚBLICA/PATRIMONIO CONTRIBUIDO	HACIENDA PÚBLICA/PATRIMONIO GENERADO DE EJERCICIOS ANTERIORES	HACIENDA PÚBLICA/PATRIMONIO GENERADO DEL EJERCICIO	EXCESO O INSUFICIENCIA EN LA ACTUALIZACIÓN DE LA HACIENDA PÚBLICA / PATRIMONIO	TOTAL
<b>RECTIFICACION DE RESULTADOS DE EJERCICIOS ANTERIORES</b>					
<b>HACIENDA PÚBLICA / PATRIMONIO CONTRIBUIDO NETO DE 2017</b>					
APORTACIONES	-	-	-	-	-
DONACIONES DE CAPITAL	-	-	-	-	-
ACTUALIZACIÓN DE LA HACIENDA PÚBLICA / PATRIMONIO	-	-	-	-	-
<b>HACIENDA PÚBLICA / PATRIMONIO GENERADO NETO DE 2017</b>					
RESULTADOS DEL EJERCICIO: AHORRO/DESAHORRO	-	-	-	-	-
RESULTADOS DEL EJERCICIOS ANTERIORES	-	2,056,318	-	-	2,056,318
REVALUOS	-	-	-	-	-
RESERVAS	-	-	-	-	-
<b>RECTIFICACIONES DE RESULTADOS DE EJERCICIOS ANTERIORES</b>					
	-	2,056,318	-	755,537	755,537
<b>HACIENDA PÚBLICA / PATRIMONIO NETO FINAL DE 2017</b>					
	-	2,056,318	-	755,537	2,811,856
<b>CAMBIOS DE LA HACIENDA PÚBLICA/PATRIMONIO NETO FINAL DEL EJERCICIO 2017</b>					
APORTACIONES	-	-	-	-	-
DONACIONES DE CAPITAL	-	-	-	-	-
ACTUALIZACIÓN DE LA HACIENDA PÚBLICA / PATRIMONIO	-	-	-	-	-
<b>VARIACIONES DE LA HACIENDA PÚBLICA/PATRIMONIO NETO DEL EJERCICIO</b>					
RESULTADOS DEL EJERCICIO: AHORRO/DESAHORRO	-	-	14,327,864	-	14,327,864
RESULTADOS DEL EJERCICIOS ANTERIORES	-	-	-	-	-
REVALUOS	-	-	-	-	-
RESERVAS	-	-	-	-	-
<b>RECTIFICACIONES DE RESULTADOS DE EJERCICIOS ANTERIORES</b>					
	-	-	14,327,864	-	14,327,864
<b>TOTAL HACIENDA PÚBLICA/PATRIMONIO NETO FINAL DEL TERCER TRIMESTRE DE 2018</b>					
	-	-	14,327,864	-	14,327,864
<b>SALDO NETO EN LA HACIENDA PÚBLICA/PATRIMONIO AL 30 DE SEPTIEMBRE DE 2018</b>					
	-	2,056,318	14,327,864	755,537	17,139,720

Powered by FIFCON

"Bajo protesta de decir verdad declaramos que los Estados Financieros y sus notas, son razonablemente correctos y son responsabilidad del emisor"

  
LIC. LILIANA TERESA MURAIIRA ROMERO  
DIRECTORA GENERAL

**INSTITUTO MUNICIPAL DE LAS MUJERES REGIAS**  
**NOTAS A LOS ESTADOS FINANCIEROS AL 30 DE SEPTIEMBRE DE 2018 Y 2017**  
(CIFRAS EN PESOS)

En cumplimiento a lo dispuesto en los artículos 46 y 49 de la Ley General de Contabilidad Gubernamental, **El Instituto Municipal de las Mujeres Regias** presenta las notas a los estados financieros cuyos rubros así lo requieren, atendiendo en todo momento a los postulados de revelación suficiente e importancia relativa, a fin de que la información sea de mayor utilidad para los usuarios.

A continuación, se presentan los tres tipos de notas que acompañan a los estados financieros:

- a) Notas de desglose,
- b) Notas de memoria (cuentas de orden), y
- c) Notas de gestión administrativa.

**a) NOTAS DE DESGLOSE**

**D) NOTAS AL ESTADO DE SITUACIÓN FINANCIERA**

**Activo**

**1. Efectivo y Equivalentes**

	<b>2018</b>	<b>2017</b>
<b>Efectivo e Inversiones</b>		
Caja	\$ 5,000	\$ 5,000
Bancos	15,681,830	3,243,280
	<b>\$ 15,686,830</b>	<b>\$ 3,248,280</b>

**2. Derecho a Recibir Efectivo y Equivalentes**

	<b>2018</b>	<b>2017</b>
<b>Cuentas por Cobrar a Corto Plazo</b>		
Cuentas por Cobrar a Corto Plazo	\$ 641,722	\$ -
Deudores Diversos	1,280	-
Deudores por Anticipos de la Tesorería a Corto	5,000	5,000
	<b>\$ 648,002</b>	<b>\$ 5,000</b>

### 3. Bienes Muebles

	2018	2017
<b>Bienes Muebles</b>		
Muebles de oficina y estantería	\$ 143,030	\$ 143,030
Muebles excepto de oficina y estantería	20,207	20,207
Equipo de computo y de tecnologías de la información	203,533	229,714
Otros mobiliarios y equipos de comunicación	61,259	61,259
Equipos y aparatos audiovisuales	8,907	8,907
Cámaras fotográficas y de video	2,650	2,650
Vehículos y equipo terrestre	1,288,470	733,300
Herramientas y maquina-herramienta	33,011	33,011
	<b>1,761,068</b>	<b>1,232,078</b>
<b>Activos Intangibles</b>		
Software	153,932	153,932
	<b>153,932</b>	<b>153,932</b>
<b>Depreciación Acumulada</b>	1,008,135	930,489
	<b>\$ 906,865</b>	<b>\$ 455,521</b>

### Pasivo

### 4. Cuentas por Pagar a Corto Plazo

	2018	2017
Proveedores por Pagar	\$ -	\$ 21,322
Retenciones y Contribuciones por Pagar a Corto Plazo	29,600	79,663
Otras Retenciones	79,086	-
Cuentas por Pagar Caja Chica	5,000	5,000
	<b>\$ 113,686</b>	<b>\$ 105,985</b>

## II) NOTAS AL ESTADO DE ACTIVIDADES

### Ingresos de Gestión

### 5. Aportaciones Recursos Municipales

	2018	2017
Participaciones y Aportaciones Municipales	\$ 6,416,667	\$ 5,250,000
Aportaciones del Gobierno Estatal	12,051,843	-
Transferencias, Asignaciones , Subsidios Instituto Nacional de las Mujeres	-	200,000
Transferencias, Asignaciones , Subsidios y Otras Ayudas	107,253	103,245
	<b>\$ 18,575,762</b>	<b>\$ 5,553,245</b>

El Municipio de Monterrey aprobó dentro de su presupuesto anual de egresos para el ejercicio 2018, un importe de \$7'700,000 que corresponden al subsidio otorgado para la operación y funcionamiento del Instituto de las Mujeres de Regias, el cual se constituye como presupuesto de ingresos de dicha Organización para el ejercicio 2018.

El día 15 del mes de Diciembre de 2017, en la Trigésima Séptima Sesión Ordinaria del Consejo Directivo del Instituto Municipal de las Mujeres Regias se aprobó el presupuesto de egresos correspondiente al ejercicio 2018 por un monto de \$15'000,000, publicado en el Periódico Oficial del Estado Número 158 Tomo II del día 25 de Diciembre de 2017.

Posteriormente, con Fecha 23 de Enero de 2018, el Consejo Directivo del Instituto Municipal de las Mujeres Regias en la Sesión Ordinaria Núm. XXXVIII, aprobó la primera modificación del presupuesto de egresos correspondiente al ejercicio 2018 por \$10'077,704.83, mismo que se publicó en el Periódico Oficial del Estado Núm. 15 del día 02 de Febrero de 2018.

El día 18 de Julio del presente, se somete ante el Consejo Directivo del Instituto Municipal de las Mujeres Regias la Segunda Modificación al presupuesto de egresos, derivado de traspasos internos ente cuentas, sin que esto represente aumento o disminución al mismo, siendo autorizado por un total de \$10'077,704.83, y publicado en el Periódico Oficial del Estado Núm. 94 del día 27 de Julio de 2018.

El 29 de Agosto de 2018 en el Periódico Oficial del Estado Núm.108, se publica la Tercera Modificación del presupuesto de egresos producto de un incremento de \$12'051,842.57 provenientes de una Aportación de Gobierno del Estado de Nuevo León, a través del Municipio de Monterrey, para la Atención a la Alerta de la Violencia de Genero, mismo que fue autorizado por el Consejo Directivo del Instituto Municipal de las Mujeres Regias, en la VII Sesión Extraordinaria el día 20 de Agosto de 2018.

### Gastos y Otras Pérdidas:

#### 6. Gastos de Funcionamiento

	2018	2017
<b>Servicios Personales</b>		
Sueldo Base al Personal Permanente	\$ 2,687,500	\$ 2,714,500
Prima Vacacional	155,500	140,000
	\$ 2,843,000	\$ 2,854,500
<b>Materiales y Suministros</b>		
Materiales de Administración, Emisión de Documentos y Artículos Oficiales	\$ 18,099	\$ 14,951
Alimentos y Utensilios	1,347	1,748
Combustibles, Lubricantes y Aditivos	90,000	80,000
Refacciones y Accesorios Menores de Edificios	2,138	350
	\$ 111,584	\$ 97,049
<b>Servicios Generales</b>		
Servicios Básicos	\$ 6,221	\$ 5,955
Servicios Profesionales, Científicos y Técnicos y Otros Servicios	552,380	209,500
Servicios Financieros, Bancarios y Comerciales	76,304	39,994
Servicios de Instalación, Reparación, Mantenimiento y Conservación	62,667	38,853
Servicios de Traslado y Viáticos	1,504	7,301
Servicios Oficiales	389,345	470,655
Otros Servicios Generales	15,184	14,296
	\$ 1,103,605	\$ 786,554

	2018	2017
<b>Otros Gastos y Perdidas Extraordinarias</b>		
Estimaciones, Depreciaciones, Deterioros, Obsolescencia y Amortizaciones	82,456	79,677
Otros Gastos	107,253	103,245
	189,708	182,922
<b>Total Gastos de Funcionamiento</b>	<b>\$ 4,247,898</b>	<b>\$ 3,921,026</b>

Los conceptos de gasto reconocidos por el Instituto de Las Mujeres Regias se apegan en todo momento al Clasificador por Tipo de Gasto y al Clasificador por Objeto de Gasto, así como a sus descripciones generales. Estos clasificadores son resultados de los Acuerdos emitidos por el Consejo Nacional de Armonización Contable (CONAC) y publicados en su Sitio Web Oficial.

### III) NOTAS AL ESTADO DE FLUJOS DE EFECTIVO

#### Efectivo y equivalentes

#### 7. Análisis de los saldos inicial y final

	2018		2017	
	Saldo Inicial	Saldo Final	Saldo Inicial	Saldo Final
Caja	\$ 5,000	\$ 5,000	\$ -	\$ 5,000
Bancos	2,106,666	15,681,830	1,666,242	2,830,604
	<b>\$ 2,111,666</b>	<b>\$ 15,686,830</b>	<b>\$ 1,666,242</b>	<b>\$ 2,835,604</b>

#### 8. Detalle de la Inversión

Durante el ejercicio 2018 se han realizado las siguientes adquisiciones de bienes muebles:

Bienes Muebles	2018	Municipales	%
Vehículos y equipo terrestre	555,170	555,170	100.0%
Total	<b>555,170</b>	<b>555,170</b>	

#### IV) NOTAS AL ESTADO DE VARIACIONES EN LA HACIENDA PÚBLICA

##### Resultado de Ejercicios Anteriores

##### 9. Cambios en Políticas Contables

En virtud de los trabajos de adopción de la nueva Ley General de Contabilidad Gubernamental, los Entes Públicos deben modificar sus políticas de registro contable, migrando de Contabilidad de Flujo de Efectivo a Contabilidad Acumulativa, por tanto, el Instituto a partir del Ejercicio Fiscal de 2015, registra, entre otras, las Cuentas por Cobrar y por Pagar, a favor y a cargo del mismo, algunas provisiones en materia salarial principalmente, Los Bienes Muebles, Inmuebles e Intangibles, así como su depreciación y Amortización, Estos cambios produjeron ajustes contra las cuentas de Resultados de Ejercicios Anterior, a fin de reconocer los saldos a la fecha de las cuentas de balance creadas para el control de los conceptos mencionados anteriormente.

#### V) CONCILIACIÓN ENTRE LOS INGRESOS PRESUPUESTARIOS Y CONTABLES, ASÍ COMO ENTRE LOS EGRESOS PRESUPUESTARIOS Y LOS GASTOS CONTABLES

##### 10. Conciliación entre los Ingresos Presupuestales y Contables

La conciliación se presenta atendiendo a lo dispuesto por el Acuerdo por el que se emite el formato de conciliación entre los ingresos presupuestarios y contables, así como entre los egresos presupuestarios y los gastos contables

<b>1</b>	<b>Total de Ingresos Presupuestales</b>		<b>\$ 18,468,509</b>
<b>3</b>	<b>Más: Ingresos no Presupuestales</b>		<b>\$ 107,253</b>
	Subsidio de Impuesto Sobre Nomina	\$ 107,253	
<b>4</b>	<b>Total del Gasto Contable</b>		<b>\$ 18,575,762</b>

*g. n*

**11. Conciliación entre los Egresos Presupuestales y los Gastos Contables**

<b>1</b>	<b>Total de Egresos Presupuestales</b>		<b>\$ 4,613,359</b>
<b>2</b>	<b>Menos: Egresos Presupuestales no Contables</b>		<b>\$ 555,170</b>
	Vehículos y Equipo de Transporte	\$ 555,170	
<b>3</b>	<b>Más: Gastos Contables no Presupuestales</b>		<b>\$ 189,708</b>
	Estimaciones, Depreciaciones, Deterioros, Obsolescencia y Amortizaciones	\$ 82,456	
	Otros Gastos	107,253	
<b>4</b>	<b>Total del Gasto Contable</b>		<b>\$ 4,247,898</b>

**b) NOTAS DE MEMORIA (CUENTAS DE ORDEN)**

Las cuentas de orden se utilizan para registrar movimientos de valores que no afecten o modifiquen el balance del ente contable, sin embargo, su incorporación en libros es necesaria con fines de recordatorio contable, de control y en general sobre los aspectos administrativos, o bien, para consignar sus derechos o responsabilidades contingentes que puedan, o no, presentarse en el futuro.

Las cuentas que se manejan para efectos de estas Notas son las siguientes:

**12. Cuentas de Orden Contables y Presupuestarias:**

<b>CUENTAS DE ORDEN PRESUPUESTARIAS</b>
<b>Ley de Ingresos</b>
Ley de Ingresos Estimada
Ley de Ingresos por Ejecutar
Modificaciones a la Ley de Ingresos Estimada
Ley de Ingresos Devengada
Ley de Ingresos Recaudada
<b>Presupuesto de Egresos</b>
Presupuesto de Egresos Aprobado
Presupuesto de Egresos por Ejercer
Modificaciones al Ppto. de Egresos Aprobado
Presupuesto de Egresos Comprometido
Presupuesto de Egresos Devengado
Presupuesto de Egresos Ejercido
Presupuesto de Egresos Pagado

Por la naturaleza del Ente, a la fecha no ha sido necesaria la creación de cuentas de Orden Contables.

La operación y resultados de las Cuentas de Orden Presupuestales, se presenta a detalle en la elaboración de los Estados Financieros Presupuestales, por lo que en esta nota solo se incluyen los Nombres y Clasificaciones de las Cuentas creadas.

### **c) NOTAS DE GESTIÓN ADMINISTRATIVA**

#### **13. Introducción**

Los Estados Financieros del Instituto Municipal de las Mujeres Regias, proveen de información financiera a los principales usuarios de esta, al Congreso y a los ciudadanos.

El objetivo del presente documento es la revelación del contexto y de los aspectos económicos-financieros más relevantes que influyeron en las decisiones del período, y que son considerados en la elaboración de los estados financieros para la mayor comprensión de estos y sus particularidades.

De esta manera, se informa y explica la respuesta del Ente a las condiciones relacionadas con la información financiera de cada período de gestión; además, de exponer aquellas políticas que podrían afectar la toma de decisiones en períodos posteriores.

#### **14. Panorama Económico y Financiero**

El Instituto Municipal de las Mujeres Regias, opera con recursos provenientes del Gobierno Municipal de Monterrey, por lo que sus ingresos dependen de la Autorización de Entes externos, es decir, el Instituto, no genera ingresos propios para sufragar sus programas de trabajo, por lo que está condicionada en su totalidad a las condiciones económicas y financieras que impongan o afecten al Presupuesto de Egresos Municipal, aprobados por el Congreso.

#### **15. Autorización e Historia**

Mediante la expedición del Decreto 39 del H. Congreso del Estado de Nuevo León, publicado en el Periódico Oficial del Estado de Nuevo León en fecha 01 de Enero de 2010, se Autoriza la creación del Instituto Municipal de las Mujeres Regias.

#### **16. Organización y Objeto Social**

El objeto de creación del Instituto es el desarrollo de la mujer para lograr incrementar su integración y participación plena y eficaz en la vida económica, laboral, política, cultural, científica y social, y en general, en todos los ámbitos de la vida, buscando con ello la equidad de género.



## 17. Bases de Preparación de los Estados Financieros

El 31 de diciembre de 2008 fue publicada en el Diario Oficial de la Federación la Ley General de Contabilidad Gubernamental (Ley de Contabilidad), que tiene como objeto establecer los criterios generales que regirán la Contabilidad Gubernamental y la emisión de información financiera de los entes públicos, con el fin de lograr su adecuada armonización, para facilitar a los entes públicos el registro y la fiscalización de los activos, pasivos, ingresos y gastos y, en general, contribuir a medir la eficacia, economía y eficiencia del gasto e ingreso públicos.

La Ley de Contabilidad es de observancia obligatoria para los poderes Ejecutivo, Legislativo y Judicial de la Federación, entidades federativas; los ayuntamientos de los municipios; los órganos político-administrativos de las demarcaciones territoriales del Distrito Federal; las entidades de la administración pública paraestatal, ya sean federales, estatales o municipales y los órganos autónomos federales y estatales.

Los entes públicos deberán generar y presentar periódicamente, conforme con lo establecido en la Ley General de Contabilidad Gubernamental y las resoluciones del CONAC, los siguientes estados e información contable:

### ANEXOS:

- Estado de Situación Financiera.
- Estado de Actividades.
- Estado de Variaciones en la Hacienda Pública/Patrimonio.
- Estado de Flujo de Efectivo.
- Estado Analítico de Activo.
- Estado Analítico de la Deuda y Otros Pasivos.
- Informe sobre Pasivos Contingentes (No aplicable).
- Estado Analítico de Ingresos
- Estado sobre el Ejercicio del Presupuesto por ente público/ramo o dependencia.
- Estado sobre el Ejercicio del Presupuesto por ente público/capítulo del gasto
- Estado sobre el Ejercicio del Presupuesto por ramo o dependencia/unidad responsable.
- Estado sobre el Ejercicio del Presupuesto por ramo o dependencia/unidad responsable/capítulo y concepto del gasto.
- Notas a los Estados Financieros.
- Informes de la Ley de Disciplina Financiera

## 18. Políticas de Contabilidad Significativas

De conformidad con los artículos 46 y 49 de la Ley General de Contabilidad Gubernamental se acompañan las notas a los estados contables teniendo presente los

Postulados de Revelación Suficiente e Importancia Relativa, con la finalidad que la información sea de mayor utilidad para los usuarios.

Las principales políticas contables seguidas por Instituto son las siguientes:

a) ***Efectivo y equivalentes de efectivo.***

Consisten principalmente en depósitos bancarios en cuentas de cheques e inversiones en valores a corto plazo, de gran liquidez, fácilmente convertibles en efectivo y sujetos a riesgos poco significativos de cambios en valor. El efectivo se presenta a valor nominal.

b) ***Bienes Muebles***

El plazo establecido por la Ley para la incorporación del Activo Fijo a los registros contables es el 30 de Septiembre de 2018. Al cierre del presente ejercicio cada partida que integra los Bienes Muebles se registró al costo de adquisición, y la depreciación es calculada considerando el costo de adquisición del activo depreciable o amortizable, menos su valor de desecho, entre los años correspondientes a su vida útil o su vida económica, registrándose en los gastos del período, con el objetivo de conocer el gasto patrimonial por el servicio que está dando el activo, lo cual redundará en una estimación adecuada de la utilidad en un ente público lucrativo o del costo de operación en un ente público con fines exclusivamente gubernamentales o sin fines de lucro, y en una cuenta complementaria de activo como depreciación o amortización acumulada, a efecto de poder determinar el valor neto o el monto por depreciar o amortizar restante.

Cálculo de la depreciación o amortización:

**Costo de adquisición del activo depreciable o amortizable (Menos) Valor de deshecho**  
**Vida Útil**

1) Costo de adquisición: Es el monto pagado de efectivo o equivalentes por un activo o servicio al momento de su adquisición.

2) Valor de desecho: Es la mejor estimación del valor que tendrá el activo en la fecha en la que dejará de ser útil para el ente público. Esta fecha es la del fin de su vida útil, o la del fin de su vida económica y si no se puede determinar es igual a cero.

3) Vida útil de un activo: Es el período durante el que se espera utilizar el activo por parte del ente público.

c) ***Obligaciones laborales al retiro.***

De acuerdo con la Ley Federal del Trabajo, el Instituto proporciona pagos por prima de antigüedad a sus empleados, estos pagos consisten en un pago único equivalente a doce días de salario por cada año de servicio (el salario corresponde al último salario diario, limitado al doble del salario mínimo del área geográfica que corresponda), a todos los empleados con 15 años o más de servicio o menos, si es por despido involuntario.

Al 30 de Septiembre de 2018 no se tiene creada ninguna provisión por este concepto, por lo que dicha obligación laboral se carga a gastos cuando se toma la decisión de pagarla. Sin embargo, se estima que es poco importante con relación a los estados financieros.

d) ***Reconocimiento de ingresos.***

Los ingresos por aportaciones municipales se reconocen cuando se devengan.

e) ***Reconocimiento de gastos.***

Los gastos se reconocen cuando se devengan.

f) ***Patrimonio.***

Las aportaciones recibidas en el período por parte del Gobierno del Municipal se presentan clasificadas en el patrimonio no restringido.

g) ***Reconocimiento de los efectos de la inflación en la información financiera.***

Conforme al boletín B-10 de la Consejo Mexicano para la Investigación y Desarrollo de Normas de Información Financiera, A.C. (CINIF), El Instituto Municipal de las Mujeres Regias actualizará sus estados financieros en términos de poder adquisitivo de la moneda del último ejercicio, utilizando el Índice Nacional de Precios al Consumidor (INPC).

Hasta el Tercer Trimestre del 2018 se operó con un entorno económico no inflacionario, por lo tanto, no se actualizaron los estados financieros al 30 de Septiembre de 2018.

El Instituto Municipal de las Mujeres Regias no es sujeto del Impuesto Sobre la Renta (ISR), por ser organismo público descentralizado del Municipio de Monterrey.

La Ley del Impuesto Sobre la Renta establece que estos organismos sólo tendrán la obligación de retener y enterar el impuesto cuando hagan pagos a terceros, así como de exigir documentación que reúna requisitos fiscales, en los términos de esa Ley.

## **19. Reporte Analítico del Activo**

De conformidad con las Principales Reglas de Registro y Valoración del Patrimonio (Elementos Generales) publicadas en el Diario Oficial de la Federación (DOF) el 27 de diciembre de 2010 y con las Reglas Específicas del Registro y Valoración del Patrimonio publicadas en el DOF el 13 de diciembre de 2011, la estimación de la vida útil de un bien será una cuestión de criterio basada en la experiencia que el Instituto tenga con activos similares o de la aplicación.

En base a lo anterior, los parámetros de vida útil o porcentajes de depreciación, deterioro o amortización utilizados en los diferentes tipos de activos son los siguientes:


Concepto	Años de vida útil	% de depreciación anual
Muebles de Oficina y Estantería	10	10
Muebles, Excepto De Oficina Y Estantería	10	10
Equipo de Cómputo y de Tecnologías de la Información	3	33.3
Equipos y Aparatos Audiovisuales	3	33.3
Cámaras Fotográficas y de Video	3	33.3
Automóviles y Equipo Terrestre	5	20
Sistemas de Aire Acondicionado, Calefacción y de Refrigeración Industrial y Comercial	10	10
Equipo de Comunicación y Telecomunicación	10	10
Equipos de Generación Eléctrica, Aparatos y Accesorios Eléctricos	10	10
Herramientas y Máquinas-Herramienta	10	10
Equipo de Laboratorio	5	20
Otros Equipos	10	10

## 20. Responsabilidad Sobre la Presentación Razonable de la Información Contable

La Información Contable y Presupuestal, está firmada en cada página de los Informes con la siguiente leyenda:

*“Bajo protesta de decir verdad declaramos que los Estados Financieros y sus notas, son razonablemente correctos y son responsabilidad del emisor”.*

Lo anterior, no será aplicable para la información contable consolidada.



**Lic. Liliana Teresa Muraira Romero**  
Directora General



**Lic. Aidee Nohemí Cantú Rendón**  
Coordinadora Administrativa

REC:INM100301HH1

Rubro de Ingresos	Ingresos					Diferencia (6=5-1)
	Estimado 1	Ampliaciones y Reducciones 2	Modificado 3=1+2	Devengado 4	Recaudado 5	
Impuestos	-	-	-	-	-	-
Cuotas y Aportaciones de Seguridad Social	-	-	-	-	-	-
Contribuciones de Mejoras	-	-	-	-	-	-
Derechos	-	-	-	-	-	-
Otros Gastos y Partidas Extraordinarias	-	-	-	-	-	-
Corriente	-	-	-	-	-	-
Capital	-	-	-	-	-	-
Aprovechamientos	-	-	-	-	-	-
Corriente	-	-	-	-	-	-
Capital	-	-	-	-	-	-
Ingresos por Ventas de Bienes y Servicios	-	-	-	-	-	-
Participaciones y Aportaciones	-	-	-	-	-	-
Transferencias, Asignaciones, Subsidios y Otras Ayudas	15,000,000	-	15,000,000	18,468,509	18,468,509	3,468,509
Ingresos Derivados de Financiamientos	-	-	-	-	-	-
<b>Total</b>	<b>15,000,000</b>	<b>-</b>	<b>15,000,000</b>	<b>18,468,509</b>	<b>18,468,509</b>	<b>3,468,509</b>
<b>Ingresos</b>						
<b>Estado Analítico de Ingresos por Fuente de Financiamiento</b>	<b>Estimado 1</b>	<b>Ampliaciones y Reducciones 2</b>	<b>Modificado 3=1+2</b>	<b>Devengado 4</b>	<b>Recaudado 5</b>	<b>Diferencia (6=5-1)</b>
<u>Ingresos del Gobierno</u>	-	-	-	-	-	-
Impuestos	-	-	-	-	-	-
Contribuciones de Mejoras	-	-	-	-	-	-
Derechos	-	-	-	-	-	-
Productos	-	-	-	-	-	-
Corriente	-	-	-	-	-	-
Capital	-	-	-	-	-	-
Aprovechamientos	-	-	-	-	-	-
Corriente	-	-	-	-	-	-
Capital	-	-	-	-	-	-
Participaciones y Aportaciones	-	-	-	-	-	-
Transferencias, Asignaciones, Subsidios y Otras Ayudas	-	-	-	-	-	-
<u>Ingresos de Organismos y Empresas</u>	15,000,000	-	15,000,000	18,468,509	18,468,509	3,468,509
Cuotas y Aportaciones de Seguridad Social	-	-	-	-	-	-
Ingresos por Ventas de Bienes y Servicios	-	-	-	-	-	-
Transferencias, Asignaciones, Subsidios y Otras Ayudas	15,000,000	-	15,000,000	18,468,509	18,468,509	3,468,509
<u>Ingresos Derivados de Financiamientos</u>	-	-	-	-	-	-
Ingresos Derivados de Financiamientos	-	-	-	-	-	-
<b>Total</b>	<b>15,000,000</b>	<b>-</b>	<b>15,000,000</b>	<b>18,468,509</b>	<b>18,468,509</b>	<b>3,468,509</b>
<b>Ingresos excedentes</b>						

"Bajo protesta de decir verdad declaramos que los Estados Financieros y sus notas, son razonablemente correctos y son responsabilidad del emisor"

LIC. LILIANA TERESA MORAIRA ROMERO  
 DIRECTORA GENERAL

**Cuenta Pública Tercer Trimestre 2018**  
**Indicadores de Postura Fiscal**  
**Del 1° de Enero al 30 de Septiembre de 2018**  
**Instituto de las Mujeres Regias**

RFC IMM100301HH1

Concepto	Estimado	Devengado	Pagado :
<b>I. Ingresos Presupuestarios (I=1+2)</b>	<b>15,000,000</b>	<b>18,468,509</b>	<b>18,468,509</b>
1. Ingresos del Gobierno Municipio 1			
2. Ingresos Sector Paraestatal 1	15,000,000	18,468,509	18,468,509
<b>II. Egresos Presupuestarios (II=3+4)</b>	<b>10,077,705</b>	<b>4,613,359</b>	<b>4,593,659</b>
3. Egresos del Gobierno de la Entidad Federativa 2			
Otros Gastos y Partidas Extraordinarias	10,077,705	4,613,359	4,593,659
<b>III. Balance presupuestario (Superavít o Déficit) (III=I-II)</b>	<b>4,922,295</b>	<b>13,855,150</b>	<b>13,874,850</b>

Concepto	Estimado	Devengado	Pagado :
<b>III. Balance presupuestario (Superavít o Déficit)</b>			
<b>IV. Intereses, Comisiones y Gastos de Deuda</b>			
<b>V. Balance Primario (Superavít o Déficit) (V=III-IV)</b>	-	-	-
<b>A. Financiamiento</b>			
<b>B. Amortización de la Deuda</b>			
<b>C. Endeudamiento ó desendeudamiento (C=A-B)</b>	-	-	-

- 1 Los Ingresos que se presenten son los ingresos presupuestarios totales sin incluir ingresos por financiamiento. Los Ingresos del Gobierno del Municipio corresponden a los del Ayuntamiento.
- 2 Los egresos que se presenten son los egresos presupuestarios totales sin incluir los egresos por amortización. Los egresos del Gobierno del Municipio corresponden a los del Ayuntamiento.
- 3 Para Ingresos se reportan los ingresos recaudados; para egresos se reportan los egresos pagados.

Powered by FYFCON

“Bajo protesta de decir verdad declaramos que los Estados Financieros y sus notas, son razonablemente correctos y son responsabilidad del emisor”

  
**LIC. LILIANA TERESA MURAIRA ROMERO**  
**DIRECTORA GENERAL**

Cuenta Pública Tercer Trimestre 2018  
 Estado Analítico del Ejercicio del Presupuesto de Egresos  
 Clasificación por Objeto del Gasto (Capítulo y Concepto)  
 Del 1º de Enero al 30 de Septiembre de 2018  
 Instituto de las Mujeres Regias

RFC IMM100301HH1

Concepto	Egresos					
	Aprobado 1	Ampliaciones/ (Reducciones) 2	Egresos Modificado 3=(1+2)	Devengado 4	Pagado 5	Subejercicio 6=(3-4)
<b>Servicios Personales</b>	<b>5,985,319</b>	<b>694,000</b>	<b>6,679,319</b>	<b>2,843,000</b>	<b>2,843,000</b>	<b>3,836,319</b>
Remuneraciones al personal de Carácter Permanente	4,500,000	-	4,500,000	2,687,500	2,687,500	1,812,500
Remuneraciones al personal de Carácter Transitorio	-	244,000	244,000	-	-	244,000
Remuneraciones Adicionales y Especiales	885,319	-	885,319	155,500	155,500	729,819
Otras prestaciones Sociales y Económicas	600,000	450,000	1,050,000	-	-	1,050,000
<b>Materiales y Suministros</b>	<b>302,500</b>	<b>278,802</b>	<b>581,302</b>	<b>111,584</b>	<b>111,584</b>	<b>469,718</b>
Materiales de Administración, Emisión de Documentos y Artículos	100,900	179,929	280,829	18,099	18,099	262,730
Alimentos y Utensilios	10,200	-	10,200	1,347	1,347	8,853
Materiales y Artículos de Construcción y de Reparación	-	-	-	-	-	-
Combustibles, Lubrificantes y Aditivos	150,000	-	150,000	90,000	90,000	60,000
Vestuario, Blancos, Prendas de Producción y Artículos Deportivos	-	-	-	-	-	-
Herramientas, Refracciones y Accesorios Menores	41,400	98,873	140,273	2,138	2,138	138,135
<b>Servicios Generales</b>	<b>3,204,716</b>	<b>3,101,843</b>	<b>6,306,558</b>	<b>1,103,605</b>	<b>1,083,905</b>	<b>5,202,953</b>
Servicios Básicos	21,500	-	21,500	6,221	6,221	15,279
Servicios Profesionales, Científicos, Técnicos y Otros Servicios	1,246,914	1,601,843	2,848,757	552,380	532,680	2,296,377
Servicios Financieros, Bancarios y Comerciales	90,000	-	90,000	76,304	76,304	13,696
Servicios de Instalación, Reparación, Mantenimiento y Conservación	249,386	-	249,386	62,667	62,667	186,718
Servicios de Comunicación Social y Publicidad	-	1,500,000	1,500,000	1,504	1,504	1,498,496
Servicio de Traslado y Viáticos	40,000	-	40,000	-	-	40,000
Servicios Oficiales	1,526,916	-	1,526,916	389,345	389,345	1,137,570
Otros Servicios Generales	30,000	-	30,000	15,184	15,184	14,816
<b>Total del Gasto Hoja 1</b>	<b>9,492,535</b>	<b>4,074,645</b>	<b>13,567,180</b>	<b>4,058,189</b>	<b>4,038,489</b>	<b>9,508,990</b>

RFC IMM100301HH1

Concepto	Aprobado 1	Ampliaciones/ (Reducciones) 2	Egresos				Subejercicio 6=(3-4)
			Egresos Modificado 3=(1+2)	Devengado 4	Pagado 5		
<b>Transferencias, Asignaciones, Subsidios y Otras Ayudas</b>	-	-	-	-	-	-	-
Transferencias Internas y Asignaciones al Sector Público	-	-	-	-	-	-	-
Transferencias al Resto del Sector Público	-	-	-	-	-	-	-
Subsidios y Subvenciones	-	-	-	-	-	-	-
Ayudas Sociales	-	-	-	-	-	-	-
Pensiones y Jubilaciones	-	-	-	-	-	-	-
Transferencias a Fideicomisos, Mandatos y Análogos	-	-	-	-	-	-	-
Transferencias a la Seguridad Social	-	-	-	-	-	-	-
Donativos	-	-	-	-	-	-	-
Transferencias al Exterior	-	-	-	-	-	-	-
<b>Bienes Muebles, Inmuebles e Intangibles</b>	<b>585,170</b>	<b>2,051,009</b>	<b>2,636,179</b>	<b>555,170</b>	<b>555,170</b>	<b>2,081,009</b>	
Mobiliario y Equipo de Administración	30,000	367,554	397,554	-	-	397,554	
Equipo de Computo y Tecnología de la Información	-	11,200	11,200	-	-	11,200	
Mobiliario y Equipo Educativo y Recreativo	-	6,520	6,520	-	-	6,520	
Equipo e Instrumental Médico y de Laboratorio	555,170	1,400,000	1,955,170	-	-	1,955,170	
Vehículos y Equipo de Transporte	-	265,735	265,735	555,170	555,170	289,435	
Equipo de Defensa y Seguridad	-	-	-	-	-	-	
Maquinaria, Otros Equipos y Herramientas	-	-	-	-	-	-	
Activos Biológicos	-	-	-	-	-	-	
Bienes Inmuebles	-	-	-	-	-	-	
Activos Intangibles	-	-	-	-	-	-	
<b>Inversión Pública</b>	-	<b>5,926,189</b>	<b>5,926,189</b>	-	-	<b>5,926,189</b>	
Obra Pública en Bienes de Dominio Público	-	-	-	-	-	-	
Obra Pública en Bienes Propios	-	5,926,189	5,926,189	-	-	5,926,189	
Proyectos Productivos y Acciones de Fomento	-	-	-	-	-	-	
<b>Total del Gasto Hoja 1+2</b>	<b>10,077,705</b>	<b>12,051,843</b>	<b>22,129,547</b>	<b>4,613,359</b>	<b>4,593,659</b>	<b>17,516,188</b>	




RFC IMM100301HH1

Concepto	Egresos					
	Aprobado 1	Ampliaciones/ (Reducciones) 2	Egresos Modificado 3=(1+2)	Devengado 4	Pagado 5	Subejercicio 6=(3-4)
Inversiones Financieras y Otras Provisiones	-	-	-	-	-	-
Inversiones para el Fomento de Actividades Productivas	-	-	-	-	-	-
Acciones y Participaciones de Capital	-	-	-	-	-	-
Compra de Títulos y Valores	-	-	-	-	-	-
Concesión de Préstamos	-	-	-	-	-	-
Inversiones en Fidelcomiso y Mandatos	-	-	-	-	-	-
Otras Inversiones Financieras	-	-	-	-	-	-
Provisiones para Contingencias y otras Erogaciones Especiales:	-	-	-	-	-	-
Participaciones y Aportaciones	-	-	-	-	-	-
Participaciones	-	-	-	-	-	-
Aportaciones	-	-	-	-	-	-
Convenios	-	-	-	-	-	-
<b>Deuda Pública</b>	-	-	-	-	-	-
Amortización de la Deuda Pública	-	-	-	-	-	-
Intereses de la Deuda Pública	-	-	-	-	-	-
Comisión de la Deuda Pública	-	-	-	-	-	-
Gastos de la deuda Pública	-	-	-	-	-	-
Costo por Coberturas	-	-	-	-	-	-
Apoyos Financieros	-	-	-	-	-	-
adeudos de Ejercicios Fiscales Anteriores (Adeltas)	-	-	-	-	-	-
<b>Total del Gasto Hoja 1+2+3</b>	<b>10,077,705</b>	<b>12,051,843</b>	<b>22,129,547</b>	<b>4,613,359</b>	<b>4,593,659</b>	<b>17,516,188</b>

Powered by FYFCON

“Bajo protesta de decir verdad declaramos que los Estados Financieros y sus notas, son razonablemente correctos y son responsabilidad del emisor”

  
**LIC. LILIANA TERESA MURAIRA ROMERO**  
**DIRECTORA GENERAL**

Cuenta Pública Tercer Trimestre 2018  
 Estado Analítico del Ejercicio del Presupuesto de Egresos  
 Clasificación Económica (por Tipo de Gasto)  
 Del 1° de Enero al 30 de Septiembre de 2018  
 Instituto de las Mujeres Regias

Página: 1  
 Fecha: 13-10-2018


RFC IMM100301HH1

Concepto	Egresos					
	Aprobado 1	Ampliaciones/ (Reducciones) 2	Egresos Modificado 3=(1+2)	Devengado 4	Pagado 5	Subejercicio 6=(3-4)
Gasto Corriente	9,492,535	4,074,645	13,567,180	4,058,189	4,038,489	9,508,990
Gasto de Capital	585,170	7,977,198	8,562,368	555,170	555,170	8,007,198
Amortización de la Deuda y Disminución de Pasivos	-	-	-	-	-	-
Otros Gastos y Partidas Extraordinarias	-	-	-	-	-	-
<b>Total del Gasto</b>	<b>10,077,705</b>	<b>12,051,843</b>	<b>22,129,547</b>	<b>4,613,359</b>	<b>4,593,659</b>	<b>17,516,188</b>

Powered by FVFCOIN

“Bajo protesta de decir verdad declaramos que los Estados Financieros y sus notas, son razonablemente correctos y son responsabilidad del emisor”

LIC. LILIANA TERESA MURAIRA ROMERO  
 DIRECTORA GENERAL



Concepto	Aprobado	Ampliaciones/ (Reducciones)	Egresos Modificado	Egresos		Subejercicio
				Devengado	Pagado	
	1	2	3 = (1+2)	4	5	6 = (3 - 4)
<b>Programas</b>						
Subsidios: Sector Social y Privado o Entidades Federativas y Municipios	-	-	-	-	-	-
Sujetos o Reglas de Operación	-	-	-	-	-	-
Otros Gastos y Partidas Extraordinarias	-	-	-	-	-	-
Desempeño de las Funciones	10,077,705	12,051,843	22,129,547	4,613,359	4,593,659	17,516,188
Prestación de Servicios Públicos	-	-	-	-	-	-
Provisión de Bienes Públicos	-	-	-	-	-	-
Planeación, seguimiento y evaluación políticas públicas	-	-	-	-	-	-
Promoción y fomento	10,077,705	12,051,843	22,129,547	4,613,359	4,593,659	17,516,188
Regulación y supervisión	-	-	-	-	-	-
Funciones de las Fuerzas Armadas (Únicamente Gobierno Federal)	-	-	-	-	-	-
Específicos	-	-	-	-	-	-
Proyectos de Inversión	-	-	-	-	-	-
Administrativos y de Apoyo	-	-	-	-	-	-
Apoyo al proceso presupuestario y para mejorar la eficiencia Institucional	-	-	-	-	-	-
Apoyo a la función pública y al mejoramiento de la gestión	-	-	-	-	-	-
Operaciones ajenas	-	-	-	-	-	-
Compromisos	-	-	-	-	-	-
Obligaciones de cumplimiento de resolución Jurisdiccional	-	-	-	-	-	-
Desastres Naturales	-	-	-	-	-	-
<b>Obligaciones</b>						
Pensiones y Jubilaciones	-	-	-	-	-	-
Aportaciones a la seguridad social	-	-	-	-	-	-
Aportaciones a fondos de estabilización	-	-	-	-	-	-
Aportaciones a fondos de inversión y restructura de pensiones	-	-	-	-	-	-
Programas de Gasto Federalizado (Gobierno Federal)	-	-	-	-	-	-
Gasto Federalizado	-	-	-	-	-	-
Participaciones a entidades federativas y municipios	-	-	-	-	-	-
Costo financiero, deuda o apoyo de deudores y ahorradores de la banca	-	-	-	-	-	-
Adudos de ejercicios fiscales anteriores	-	-	-	-	-	-
<b>Total del Gasto</b>	<b>10,077,705</b>	<b>12,051,843</b>	<b>22,129,547</b>	<b>4,613,359</b>	<b>4,593,659</b>	<b>17,516,188</b>

Powered by PFCON

"Bajo protesta de decir verdad declaramos que los Estados Financieros y sus notas, son razonablemente correctos y son responsabilidad del emisor"



LIC. LILIANA TERESA MURRAIRA ROMERO  
 DIRECTORA GENERAL

Cuenta Pública Tercer Trimestre 2018  
 Estado Analítico del Ejercicio del Presupuesto de Egresos  
 Clasificación Económica (por Tipo de Gasto)  
 Del 1° de Enero al 30 de Septiembre de 2018  
 Instituto de las Mujeres Regias

Página: 1  
 Fecha: 13-10-2018

RFC IMM100301HH1

Concepto	Egresos					
	Aprobado 1	Ampliaciones/ (Reducciones) 2	Egresos Modificado 3=(1+2)	Devengado	4 Pagado	5 Subejercicio 6=(3- 4)
<b>Gobierno</b>						0
legislación						
Justicia						
Otros Gastos y Partidas Extraordinarias						
Relaciones Exteriores						
Asuntos Financieros y Hacendarios						
Seguridad Nacional						
Asuntos de orden Público y Seguridad Interior						
Otros Servicios Generales	-	-	-	-	-	-
<b>Desarrollo Social</b>						
Proteccion Ambiental						
Vivienda y Servicios de la Comunidad						
Salud						
Recreación Cultura y otras Manifestaciones Sociales						
Educación Proteccion Social						
Otros Asuntos Sociales						
<b>Desarrollo Economico</b>						
Asuntos Economicos, Comerciales y Laborales en General						
Agropecuaria, Silvicultura, Pesca y Caza						
Combustibles y Energia						
Minería, Manufacturas y Construccion						
Transporte						
Comunicaciones						
Turismo						
Ciencia, Tecnología e Innovación						
Otras Industrias y otros Asuntos Económicos						
<b>Otras no Clasificadas en Funciones Anteriores</b>						
Transacciones de la Deuda Pública/Costo Financiero de la Deuda						
Transferencias y Aportaciones entre Diferentes Niveles y Ordenes de Gobierno	10,077,705	12,051,843	22,129,547	4,613,359	4,593,659	17,516,188
Saniamiento del Sistema Financiero						
Adeudos de Ejercicios Fiscales Anteriores						
<b>Total del Gasto</b>	<b>10,077,705</b>	<b>12,051,843</b>	<b>22,129,547</b>	<b>4,613,359</b>	<b>4,593,659</b>	<b>17,516,188</b>

Powered by FYFCON

“Bajo protesta de decir verdad declaramos que los Estados Financieros y sus notas, son razonablemente correctos y son responsabilidad del emisor”



LIC. LILIANA TERESA MURAIRA ROMERO  
 DIRECTORA GENERAL

Cuenta Pública Tercer Trimestre 2018  
 Estado Analítico del Ejercicio del Presupuesto de Egresos  
 Clasificación Económica (por Tipo de Gasto)  
 Del 1° de Enero al 30 de Septiembre de 2018  
 Instituto de las Mujeres Regias

Página: 1  
 Fecha: 13-10-2018  
 Hora: 18:01:28 PM

RFC IMM100301HH1

Concepto	Aprobado 1	Ampliaciones/ (Reducciones) 2	Egresos			
			Egresos Modificado 3=(1+2)	Devengado 4	Pagado 5	Subejercicio 6=(3-4)
INSTITUTO DE LAS MUJERES REGIAS	10,077,705	12,051,843	22,129,547	4,613,359	4,593,659	17,516,188
TOTAL DEL GASTO	10,077,705	12,051,843	22,129,547	4,613,359	4,593,659	17,516,188
Otros Gastos y Partidas Extraordinarias						

Powered by

“Bajo protesta de decir verdad declaramos que los Estados Financieros y sus notas, son razonablemente correctos y son responsabilidad del emisor.”

  
 LIC. LILIANA TERESA MURAIRA ROMERO  
 DIRECTORA GENERAL

Cuenta Pública Tercer Trimestre 2018  
 Estado Analítico del Ejercicio del Presupuesto de Egresos  
 Clasificación Administrativa  
 Del 1° de Enero al 30 de Septiembre de 2018  
 Instituto de las Mujeres Regias

Página: 1  
 Fecha: 13-10-2018  
 Hora: 18:01:28 PM

RFC IMM100301HH1

Concepto	Egresos					
	Aprobado 1	Ampliaciones/ (Reducciones) 2	Egresos Modificado 3=(1+2)	Devengado 4	Pagado 5	Subejercicio 6=(3-4)
INSTITUTO DE LAS MUJERES REGIAS	10,077,705	12,051,843	22,129,547	4,613,359	4,593,659	17,516,188
<b>TOTAL DEL GASTO</b>	<b>10,077,705</b>	<b>12,051,843</b>	<b>22,129,547</b>	<b>4,613,359</b>	<b>4,593,659</b>	<b>17,516,188</b>

Instituto de las Mujeres Regias Estado Analítico del Ejercicio del Presupuesto de Egresos Clasificación Administrativa Del 1° de Enero al 30 de Septiembre de 2018						
Concepto	Egresos					
	Aprobado 1	Ampliaciones/ (Reducciones) 2	Egresos Modificado 3 = (1 + 2)	Devengado 4	Pagado 5	Subejercicio 6 = (3 - 4)
Poder Ejecutivo						
Poder Legislativo						
Poder Judicial						
Órganos Autónomos						
<b>Total del Gasto</b>						

Instituto de las Mujeres Regias Estado Analítico del Ejercicio del Presupuesto de Egresos Clasificación Administrativa Del 1° de Enero al 30 de Septiembre de 2018						
Concepto	Egresos					
	Aprobado 1	Ampliaciones/ (Reducciones) 2	Egresos Modificado 3 = (1 + 2)	Devengado 4	Pagado 5	Subejercicio 6 = (3 - 4)
Entidades Paraestatales y Fideicomisos No Empresariales y No Financieros						
3.1.1.2.1 INSTITUTO DE LAS MUJERES REGIAS	10,077,705	12,051,843	22,129,547	4,613,359	4,593,659	17,516,188
Instituciones Públicas de la Seguridad Social						
Entidades Paraestatales Empresariales No Financieras con Participación Estatal Mayoritaria						
Fideicomisos Empresariales No Financieros con Participación Estatal Mayoritaria						
Entidades Paraestatales Empresariales Financieras Monetarias con Participación Estatal Mayoritaria						
Entidades Paraestatales Empresariales Financieras No Monetarias con Participación Estatal Mayoritaria						
Fideicomisos Financieros Públicos con Participación Estatal Mayoritaria						
<b>Total del Gasto</b>	<b>10,077,705</b>	<b>12,051,843</b>	<b>22,129,547</b>	<b>4,613,359</b>	<b>4,593,659</b>	<b>17,516,188</b>

Powered by

“Bajo protesta de decir verdad declaramos que los Estados Financieros y sus notas, son razonablemente correctos y son responsabilidad del emisor”



LIC. LILIANA TERESA MURAIRA ROMERO  
 DIRECTORA GENERAL

**Instituto Municipal de las Mujeres Regias**  
**Estado de Situación Financiera Detallado - LDF**  
 Del 1 de Enero al 30 de Septiembre de 2018

(PESOS)

Concepto (c)	30 de Septiembre de 2018	31 de diciembre de 2017	Concepto (c)	30 de Septiembre de 2018	31 de diciembre de 2017
<b>ACTIVO</b>			<b>PASIVO</b>		
<b>Activo Circulante</b>			<b>Pasivo Circulante</b>		
a. Efectivo y Equivalentes (a=a1+a2+a3+a4+a5+a6+a7)	15,686,829.67	2,613,278.85	a. Cuentas por Pagar a Corto Plazo (a=a1+a2+a3+a4+a5+a6+a7+a8+a9)	101,976.57	235,574.02
a1) Efectivo	5,000.00	-	a1) Servicios Personales por Pagar a Corto Plazo	-	-
a2) Bancos/Tesorería	15,681,829.67	2,613,278.85	a2) Proveedores por Pagar a Corto Plazo	19,720.00	-
a3) Bancos/Dependencias y Otros	-	-	a3) Contratistas por Obras Públicas por Pagar a Corto Plazo	-	-
a4) Inversiones Temporales (Hasta 3 meses)	-	-	a4) Participaciones y Aportaciones por Pagar a Corto Plazo	-	-
a5) Fondos con Afectación Específica	-	-	a5) Transferencias Otorgadas por Pagar a Corto Plazo	-	-
a6) Depósitos de Fondos de Terceros en Garantía y/o Administración	-	-	a6) Intereses, Comisiones y Otros Gastos de la Deuda Pública por Pagar a Corto Plazo	-	-
a7) Otros Efectivos y Equivalentes	-	-	a7) Retenciones y Contribuciones por Pagar a Corto Plazo	77,256.57	235,574.02
b. Derechos a Recibir Efectivo o Equivalentes (b=b1+b2+b3+b4+b5+b6+b7)	648,001.65	-	a8) Devoluciones de la Ley de Ingresos por Pagar a Corto Plazo	-	-
b1) Inversiones Financieras de Corto Plazo	-	-	a9) Otras Cuentas por Pagar a Corto Plazo	5,000.00	-
b2) Cuentas por Cobrar a Corto Plazo	641,666.66	-	b. Documentos por Pagar a Corto Plazo (b=b1+b2+b3)	-	-
b3) Deudores Diversos por Cobrar a Corto Plazo	1,280.07	-	b1) Documentos Comerciales por Pagar a Corto Plazo	-	-
b4) Ingresos por Recuperar a Corto Plazo	-	-	b2) Documentos con Contratistas por Obras Públicas por Pagar a Corto Plazo	-	-
b5) Deudores por Anticipos de la Tesorería a Corto Plazo	5,000.00	-	b3) Otros Documentos por Pagar a Corto Plazo	-	-
b6) Préstamos Otorgados a Corto Plazo	-	-	c. Porción a Corto Plazo de la Deuda Pública a Largo Plazo (c=c1+c2)	-	-
b7) Otros Derechos a Recibir Efectivo o Equivalentes a Corto Plazo	54.92	-	c1) Porción a Corto Plazo de la Deuda Pública	-	-
c. Derechos a Recibir Bienes o Servicios (c=c1+c2+c3+c4+c5)	-	-	c2) Porción a Corto Plazo de Arrendamiento Financiero	-	-
c1) Anticipo a Proveedores por Adquisición de Bienes y Prestación de Servicios a Corto Plazo	-	-	d. Títulos y Valores a Corto Plazo	-	-
c2) Anticipo a Proveedores por Adquisición de Bienes Inmuebles y Muebles a Corto Plazo	-	-	e. Pasivos Diferidos a Corto Plazo (e=e1+e2+e3)	-	-
c3) Anticipo a Proveedores por Adquisición de Bienes Intangibles a Corto Plazo	-	-	e1) Ingresos Cobrados por Adelantado a Corto Plazo	-	-
c4) Anticipo a Contratistas por Obras Públicas a Corto Plazo	-	-	e2) Intereses Cobrados por Adelantado a Corto Plazo	-	-
c5) Otros Derechos a Recibir Bienes o Servicios a Corto Plazo	-	-	e3) Otros Pasivos Diferidos a Corto Plazo	-	-
d. Inventarios (d=d1+d2+d3+d4+d5)	-	-	f. Fondos y Bienes de Terceros en Garantía y/o Administración a Corto Plazo (f=f1+f2+f3+f4+f5+f6)	-	-
d1) Inventario de Mercancías para Venta	-	-	f1) Fondos en Garantía a Corto Plazo	-	-
d2) Inventario de Mercancías Terminadas	-	-	f2) Fondos en Administración a Corto Plazo	-	-
d3) Inventario de Mercancías en Proceso de Elaboración	-	-	f3) Fondos Contingentes a Corto Plazo	-	-
d4) Inventario de Materias Primas, Materiales y Suministros para Producción	-	-	f4) Fondos de Fideicomisos, Mandatos y Contratos Análogos a Corto Plazo	-	-
d5) Bienes en Tránsito	-	-	f5) Otros Fondos de Terceros en Garantía y/o Administración a Corto Plazo	-	-
e. Almacenes	-	-	f6) Valores y Bienes en Garantía a Corto Plazo	-	-
f. Estimación por Pérdida o Deterioro de Activos Circulantes (f=f1+f2)	-	-	g. Provisiones a Corto Plazo (g=g1+g2+g3)	-	-
f1) Estimaciones para Cuentas Incobrables por Derechos a Recibir Efectivo o Equivalentes	-	-	g1) Provisión para Demandas y Juicios a Corto Plazo	-	-
f2) Estimación por Deterioro de Inventarios	-	-	g2) Provisión para Contingencias a Corto Plazo	-	-
g. Otros Activos Circulantes (g=g1+g2+g3+g4)	-	-	g3) Otras Provisiones a Corto Plazo	-	-
g1) Valores en Garantía	-	-	h. Otros Pasivos a Corto Plazo (h=h1+h2+h3)	-	-
g2) Bienes en Garantía (excluye depósitos de fondos)	-	-	h1) Ingresos por Clasificar	-	-
g3) Bienes Derivados de Embargos, Decomisos, Aseguramientos y Dación en Pago	-	-	h2) Recaudación por Participar	-	-
g4) Adquisición con Fondos de Terceros	-	-	h3) Otros Pasivos Circulantes	-	-
<b>IA. Total de Activos Circulantes (IA = a + b + c + d + e + f + g)</b>	<b>16,334,831.32</b>	<b>2,613,278.85</b>	<b>IIA. Total de Pasivos Circulantes (IIA = a + b + c + d + e + f + g + h)</b>	<b>101,976.57</b>	<b>235,574.02</b>

<b>Activo No Circulante</b>			<b>Pasivo No Circulante</b>		
a. Inversiones Financieras a Largo Plazo	-	-	a. Cuentas por Pagar a Largo Plazo	-	-
b. Derechos a Recibir Efectivo o Equivalentes a Largo Plazo	-	-	b. Documentos por Pagar a Largo Plazo	-	-
c. Bienes Inmuebles, Infraestructura y Construcciones en Proceso	-	-	c. Deuda Pública a Largo Plazo	-	-
d. Bienes Muebles	1,761,067.62	1,232,078.02	d. Pasivos Diferidos a Largo Plazo	-	-
e. Activos Intangibles	153,932.00	153,932.00	e. Fondos y Bienes de Terceros en Garantía y/o en Administración a Largo Plazo	-	-
f. Depreciación, Deterioro y Amortización Acumulada de Bienes	- 1,008,134.61	- 951,859.30	f. Provisiones a Largo Plazo	-	-
g. Activos Diferidos	-	-	<b>IIB. Total de Pasivos No Circulantes (IIB = a + b + c + d + e + f)</b>	-	-
h. Estimación por Pérdida o Deterioro de Activos no Circulantes	-	-	<b>II. Total del Pasivo (II = IIA + IIB)</b>	101,976.57	235,574.02
i. Otros Activos no Circulantes	-	-	<b>HACIENDA PÚBLICA/PATRIMONIO</b>		
<b>IB. Total de Activos No Circulantes (IB = a + b + c + d + e + f + g + h + i)</b>	906,865.01	434,150.72	<b>IIIA. Hacienda Pública/Patrimonio Contribuido (IIIA = a + b + c)</b>	-	-
<b>I. Total del Activo (I = IA + IB)</b>	17,241,696.33	3,047,429.57	a. Aportaciones	-	-
			b. Donaciones de Capital	-	-
			c. Actualización de la Hacienda Pública/Patrimonio	-	-
			<b>IIIB. Hacienda Pública/Patrimonio Generado (IIIB = a + b + c + d + e)</b>	17,139,719.76	2,811,855.55
			a. Resultados del Ejercicio (Ahorro/ Desahorro)	14,327,864.21	848,958.99
			b. Resultados de Ejercicios Anteriores	2,056,318.27	1,027,359.28
			c. Revalúos	-	-
			d. Reservas	-	-
			e. Rectificaciones de Resultados de Ejercicios Anteriores	755,537.28	935,537.28
			<b>IIIC. Exceso o Insuficiencia en la Actualización de la Hacienda Pública/Patrimonio (IIIC=a+b)</b>	-	-
			a. Resultado por Posición Monetaria		
			b. Resultado por Tenencia de Activos no Monetarios		
			<b>III. Total Hacienda Pública/Patrimonio (III = IIIA + IIIB + IIIC)</b>	17,139,719.76	2,811,855.55
			<b>IV. Total del Pasivo y Hacienda Pública/Patrimonio (IV = II + III)</b>	17,241,696.33	3,047,429.57

8



Instituto Municipal de las Mujeres Regias

Informe Analítico de la Deuda Pública y Otros Pasivos - LDF

Del 1 de Enero al 30 de Septiembre de 2018

(PESOS)

Denominación de la Deuda Pública y Otros Pasivos (c)	Saldo al 31 de diciembre de 2017	Disposiciones del Periodo (e)	Amortizaciones del Periodo (f)	Revaluaciones, Reclasificaciones y Otros Ajustes (g)	Saldo Final del Periodo (h) h=d+e-f+g	Pago de Intereses del Periodo (i)	Pago de Comisiones y demás costos asociados durante el Periodo (j)
<b>1. Deuda Pública (1=A+B)</b>	-	-	-	-	-	-	-
<b>A. Corto Plazo (A=a1+a2+a3)</b>	-	-	-	-	-	-	-
a1) Instituciones de Crédito	-	-	-	-	-	-	-
a2) Títulos y Valores	-	-	-	-	-	-	-
a3) Arrendamientos Financieros	-	-	-	-	-	-	-
<b>B. Largo Plazo (B=b1+b2+b3)</b>	-	-	-	-	-	-	-
b1) Instituciones de Crédito	-	-	-	-	-	-	-
b2) Títulos y Valores	-	-	-	-	-	-	-
b3) Arrendamientos Financieros	-	-	-	-	-	-	-
<b>2. Otros Pasivos</b>	235,574.02	-	-	-	101,976.57	-	-
<b>3. Total de la Deuda Pública y Otros Pasivos (3=1+2)</b>	235,574.02	-	-	-	101,976.57	-	-
<b>4. Deuda Contingente 1 (informativo)</b>	-	-	-	-	-	-	-
A. Deuda Contingente 1	-	-	-	-	-	-	-
B. Deuda Contingente 2	-	-	-	-	-	-	-
C. Deuda Contingente XX	-	-	-	-	-	-	-
<b>5. Valor de Instrumentos Bono Cupón Cero 2 (Informativo)</b>	-	-	-	-	-	-	-
A. Instrumento Bono Cupón Cero 1	-	-	-	-	-	-	-
B. Instrumento Bono Cupón Cero 2	-	-	-	-	-	-	-
C. Instrumento Bono Cupón Cero XX	-	-	-	-	-	-	-

Obligaciones a Corto Plazo	Monto Contratado (l)	Plazo Pactado (m)	Tasa de Interés (n)	Comisiones y Costos Relacionados (o)	Tasa Efectiva (p)
<b>6. Obligaciones a Corto Plazo (Informativo)</b>	<b>No Aplica</b>				
A. Crédito 1					
B. Crédito 2					
C. Crédito XX					

*g*

Instituto Municipal de las Mujeres Regias

Informe Analítico de Obligaciones Diferentes de Financiamientos – LDF

Del 1 de Enero al 30 de Septiembre de 2018

(PESOS)

Denominación de las Obligaciones Diferentes de Financiamiento (c)	Fecha del Contrato (d)	Fecha de inicio de operación del proyecto (e)	Fecha de vencimiento (f)	Monto de la Inversión pactado (g)	Plazo pactado (h)	Monto promedio mensual del pago de la contraprestación (i)	Monto promedio mensual del pago de la contraprestación correspondiente al pago de inversión (j)	Monto pagado de la inversión al 30 de Septiembre de 2018	Monto pagado de la inversión actualizado al 30 de Septiembre de 2018	Saldo pendiente por pagar de la inversión al 30 de Septiembre de 2018 (m = g - i)
<b>A. Asociaciones</b> Público Privadas (APP's) (A=a+b+c+d) a) APP 1 b) APP 2 c) APP 3 d) APP XX										
<b>No Aplica</b>										
<b>B. Otros Instrumentos</b> (B=a+b+c+d) a) Otro Instrumento 1 b) Otro Instrumento 2 c) Otro Instrumento 3 d) Otro Instrumento XX										
<b>C. Total de Obligaciones Diferentes de Financiamiento</b> (C=A+B)										

**Instituto Municipal de las Mujeres Regias**  
**Balance Presupuestario - LDF**  
**Del 1 de Enero al 30 de Septiembre de 2018**  
**(PESOS)**

Concepto (c)	Estimado/ Aprobado (d)	Devengado	Recaudado/ Pagado
<b>A. Ingresos Totales (A = A1+A2+A3)</b>	15,000,000.00	18,468,509.17	18,468,509.17
A1. Ingresos de Libre Disposición	15,000,000.00	18,468,509.17	18,468,509.17
A2. Transferencias Federales Etiquetadas	-	-	-
A3. Financiamiento Neto	-	-	-
<b>B. Egresos Presupuestarios<sup>1</sup> (B = B1+B2)</b>	10,077,704.83	4,613,359.25	4,593,659.25
B1. Gasto No Etiquetado (sin incluir Amortización de la Deuda Pública)	10,077,704.83	4,613,359.25	4,593,659.25
B2. Gasto Etiquetado (sin incluir Amortización de la Deuda Pública)	-	-	-
<b>C. Remanentes del Ejercicio Anterior (C = C1 + C2 )</b>	-	-	-
C1. Remanentes de Ingresos de Libre Disposición aplicados en el periodo	-	-	-
C2. Remanentes de Transferencias Federales Etiquetadas aplicados en el periodo	-	-	-
<b>I. Balance Presupuestario (I = A – B + C)</b>	4,922,295.17	13,855,149.92	13,874,849.92
<b>II. Balance Presupuestario sin Financiamiento Neto (II = I - A3)</b>	4,922,295.17	13,855,149.92	13,874,849.92
<b>III. Balance Presupuestario sin Financiamiento Neto y sin Remanentes del Ejercicio Anterior (III = II - C)</b>	4,922,295.17	13,855,149.92	13,874,849.92
<b>Concepto</b>	<b>Aprobado</b>	<b>Devengado</b>	<b>Pagado</b>
<b>E. Intereses, Comisiones y Gastos de la Deuda (E = E1+E2)</b>	-	-	-
E1. Intereses, Comisiones y Gastos de la Deuda con Gasto No Etiquetado	-	-	-
E2. Intereses, Comisiones y Gastos de la Deuda con Gasto Etiquetado	-	-	-
<b>IV. Balance Primario (IV = III + E)</b>	4,922,295.17	13,855,149.92	13,874,849.92
<b>Concepto</b>	<b>Estimado/ Aprobado</b>	<b>Devengado</b>	<b>Recaudado/ Pagado</b>
<b>F. Financiamiento (F = F1 + F2)</b>	-	-	-
F1. Financiamiento con Fuente de Pago de Ingresos de Libre Disposición	-	-	-
F2. Financiamiento con Fuente de Pago de Transferencias Federales Etiquetadas	-	-	-
<b>G. Amortización de la Deuda (G = G1 + G2)</b>	-	-	-
G1. Amortización de la Deuda Pública con Gasto No Etiquetado	-	-	-
G2. Amortización de la Deuda Pública con Gasto Etiquetado	-	-	-
<b>A3. Financiamiento Neto (A3 = F – G )</b>	-	-	-
<b>Concepto</b>	<b>Estimado/ Aprobado</b>	<b>Devengado</b>	<b>Recaudado/ Pagado</b>
A1. Ingresos de Libre Disposición	15,000,000.00	18,468,509.17	18,468,509.17
A3.1 Financiamiento Neto con Fuente de Pago de Ingresos de Libre Disposición (A3.1 = F1 – G1)	-	-	-
F1. Financiamiento con Fuente de Pago de Ingresos de Libre Disposición	-	-	-
G1. Amortización de la Deuda Pública con Gasto No Etiquetado	-	-	-
B1. Gasto No Etiquetado (sin incluir Amortización de la Deuda Pública)	10,077,704.83	4,613,359.25	4,593,659.25
C1. Remanentes de Ingresos de Libre Disposición aplicados en el periodo	-	-	-
<b>V. Balance Presupuestario de Recursos Disponibles (V = A1 + A3.1 – B 1 + C1)</b>	4,922,295.17	13,855,149.92	13,874,849.92
<b>VI. Balance Presupuestario de Recursos Disponibles sin Financiamiento Neto (VI = V – A3.1)</b>	4,922,295.17	13,855,149.92	13,874,849.92
<b>Concepto</b>	<b>Estimado/ Aprobado</b>	<b>Devengado</b>	<b>Recaudado/ Pagado</b>
A2. Transferencias Federales Etiquetadas	-	-	-
A3.2 Financiamiento Neto con Fuente de Pago de Transferencias Federales Etiquetadas (A3.2 = F2 – G2)	-	-	-
F2. Financiamiento con Fuente de Pago de Transferencias Federales Etiquetadas	-	-	-
G2. Amortización de la Deuda Pública con Gasto Etiquetado	-	-	-
B2. Gasto Etiquetado (sin incluir Amortización de la Deuda Pública)	-	-	-
C2. Remanentes de Transferencias Federales Etiquetadas aplicados en el periodo	-	-	-
<b>VII. Balance Presupuestario de Recursos Etiquetados (VII = A2 + A3.2 – B2 + C2)</b>	-	-	-
<b>VIII. Balance Presupuestario de Recursos Etiquetados sin Financiamiento Neto (VIII = VII – A3.2)</b>	-	-	-

Instituto Municipal de las Mujeres Regias  
Estado Analítico de Ingresos Detallado - LDF  
Del 1 de Enero al 30 de Septiembre de 2018  
(PESOS)

Concepto (c)	Ingreso					Diferencia (e)
	Estimado (d)	Amplicaciones/ (Reducciones)	Modificado	Devengado	Recaudado	
<b>Ingresos de Libre Disposición</b>						
A. Impuestos	-	-	-	-	-	-
B. Cuotas y Aportaciones de Seguridad Social	-	-	-	-	-	-
C. Contribuciones de Mejoras	-	-	-	-	-	-
D. Derechos	-	-	-	-	-	-
E. Productos	-	-	-	-	-	-
F. Aprovechamientos	-	-	-	-	-	-
G. Ingresos por Ventas de Bienes y Servicios	-	-	-	-	-	-
H. Participaciones	-	-	-	-	-	-
(H=h1+h2+h3+h4+h5+h6+h7+h8+h9+h10+h11)	-	-	-	-	-	-
h1) Fondo General de Participaciones	-	-	-	-	-	-
h2) Fondo de Fomento Municipal	-	-	-	-	-	-
h3) Fondo de Fiscalización y Recaudación	-	-	-	-	-	-
h4) Fondo de Compensación	-	-	-	-	-	-
h5) Fondo de Extracción de Hidrocarburos	-	-	-	-	-	-
h6) Impuesto Especial Sobre Producción y Servicios	-	-	-	-	-	-
h7) 0.136% de la Recaudación Federal Participable	-	-	-	-	-	-
h8) 3.17% Sobre Extracción de Petróleo	-	-	-	-	-	-
h9) Gasolinas y Diésel	-	-	-	-	-	-
h10) Fondo del Impuesto Sobre la Renta	-	-	-	-	-	-
h11) Fondo de Estabilización de los Ingresos de las Entidades Federativas	-	-	-	-	-	-
I. Incentivos Derivados de la Colaboración Fiscal (I=i1+i2+i3+i4+i5)	-	-	-	-	-	-
i1) Tenencia o Uso de Vehículos	-	-	-	-	-	-
i2) Fondo de Compensación ISAN	-	-	-	-	-	-
i3) Impuesto Sobre Automóviles Nuevos	-	-	-	-	-	-
i4) Fondo de Compensación de Repecos-Intermedios	-	-	-	-	-	-
i5) Otros Incentivos Económicos	-	-	-	-	-	-
J. Transferencias	15,000,000.00	-	15,000,000.00	18,468,509.17	18,468,509.17	3,468,509.17
K. Convenios	-	-	-	-	-	-
k1) Otros Convenios y Subsidios	-	-	-	-	-	-
L. Otros Ingresos de Libre Disposición (L=l1+l2)	-	-	-	-	-	-
l1) Participaciones en Ingresos Locales	-	-	-	-	-	-
l2) Otros Ingresos de Libre Disposición	-	-	-	-	-	-
<b>I. Total de Ingresos de Libre Disposición</b> (I=A+B+C+D+E+F+G+H+I+J+K+L)	15,000,000.00	-	15,000,000.00	18,468,509.17	18,468,509.17	3,468,509.17
<b>Ingresos Excedentes de Ingresos de Libre Disposición</b>						
<b>Transferencias Federales Etiquetadas</b>						
A. Aportaciones (A=a1+a2+a3+a4+a5+a6+a7+a8)	-	-	-	-	-	-
a1) Fondo de Aportaciones para la Nómina Educativa y Gasto Operativo	-	-	-	-	-	-
a2) Fondo de Aportaciones para los Servicios de Salud	-	-	-	-	-	-
a3) Fondo de Aportaciones para la Infraestructura Social	-	-	-	-	-	-
a4) Fondo de Aportaciones para el Fortalecimiento de los Municipios y de las Demarcaciones Territoriales	-	-	-	-	-	-
a5) Fondo de Aportaciones Múltiples	-	-	-	-	-	-
a6) Fondo de Aportaciones para la Educación Tecnológica y de Adultos	-	-	-	-	-	-
a7) Fondo de Aportaciones para la Seguridad Pública de los Estados y del Distrito Federal	-	-	-	-	-	-
a8) Fondo de Aportaciones para el Fortalecimiento de las Entidades Federativas	-	-	-	-	-	-
B. Convenios (B=b1+b2+b3+b4)	-	-	-	-	-	-
b1) Convenios de Protección Social en Salud	-	-	-	-	-	-
b2) Convenios de Descentralización	-	-	-	-	-	-
b3) Convenios de Reasignación	-	-	-	-	-	-
b4) Otros Convenios y Subsidios	-	-	-	-	-	-
C. Fondos Distintos de Aportaciones (C=c1+c2)	-	-	-	-	-	-
c1) Fondo para Entidades Federativas y Municipios Productores de Hidrocarburos	-	-	-	-	-	-
c2) Fondo Minero	-	-	-	-	-	-
D. Transferencias, Subsidios y Subvenciones, y Pensiones y Jubilaciones	-	-	-	-	-	-
E. Otras Transferencias Federales Etiquetadas	-	-	-	-	-	-
<b>II. Total de Transferencias Federales Etiquetadas (II = A + B + C + D + E)</b>	-	-	-	-	-	-
<b>III. Ingresos Derivados de Financiamientos (III = A)</b>						
A. Ingresos Derivados de Financiamientos	-	-	-	-	-	-
<b>IV. Total de Ingresos (IV = I + II + III)</b>	15,000,000.00	-	15,000,000.00	18,468,509.17	18,468,509.17	3,468,509.17
<b>Datos Informativos</b>						
1. Ingresos Derivados de Financiamientos con Fuente de Pago de Ingresos de Libre Disposición	-	-	-	-	-	-
2. Ingresos Derivados de Financiamientos con Fuente de Pago de Transferencias Federales Etiquetadas	-	-	-	-	-	-
3. Ingresos Derivados de Financiamientos (3 = 1 + 2)	-	-	-	-	-	-

**Instituto Municipal de las Mujeres Reglas**  
**Estado Analítico del Ejercicio del Presupuesto de Egresos Detallado - LDF**  
**Clasificación por Objeto del Gasto (Capítulo y Concepto)**  
**Del 1 de Enero al 30 de Septiembre de 2018**  
**(PESOS)**

Concepto (c)	Egresos					Subejercicio (e)
	Aprobado (d)	Ampliaciones/ (Reducciones)	Modificado	Devengado	Pagado	
<b>I. Gasto No Etiquetado (I=A+B+C+D+E+F+G+H+I)</b>	<b>10,077,704.83</b>	<b>12,051,842.57</b>	<b>22,129,547.40</b>	<b>4,613,359.25</b>	<b>4,593,659.25</b>	<b>17,516,188.15</b>
<b>A. Servicios Personales (A=a1+a2+a3+a4+a5+a6+a7)</b>	<b>5,985,319.00</b>	<b>694,000.00</b>	<b>6,679,319.00</b>	<b>2,843,000.00</b>	<b>2,843,000.00</b>	<b>3,836,319.00</b>
a1) Remuneraciones al Personal de Carácter Permanente	4,500,000.00	-	4,500,000.00	2,687,500.00	2,687,500.00	1,812,500.00
a2) Remuneraciones al Personal de Carácter Transitorio	-	244,000.00	244,000.00	-	-	244,000.00
a3) Remuneraciones Adicionales y Especiales	885,319.00	-	885,319.00	155,500.00	155,500.00	729,819.00
a4) Seguridad Social	-	-	-	-	-	-
a5) Otras Prestaciones Sociales y Económicas	600,000.00	450,000.00	1,050,000.00	-	-	1,050,000.00
a6) Previsiones	-	-	-	-	-	-
a7) Pago de Estímulos a Servidores Públicos	-	-	-	-	-	-
<b>B. Materiales y Suministros (B=b1+b2+b3+b4+b5+b6+b7+b8+b9)</b>	<b>302,500.00</b>	<b>278,802.20</b>	<b>581,302.20</b>	<b>111,584.26</b>	<b>111,584.26</b>	<b>469,717.94</b>
b1) Materiales de Administración, Emisión de Documentos y Artículos Oficiales	100,900.00	179,929.10	280,829.10	18,099.35	18,099.35	262,729.75
b2) Alimentos y Utensilios	10,200.00	-	10,200.00	1,347.00	1,347.00	8,853.00
b3) Materias Primas y Materiales de Producción y Comercialización	-	-	-	-	-	-
b4) Materiales y Artículos de Construcción y de Reparación	-	-	-	-	-	-
b5) Productos Químicos, Farmacéuticos y de Laboratorio	-	-	-	-	-	-
b6) Combustibles, Lubricantes y Aditivos	150,000.00	-	150,000.00	90,000.00	90,000.00	60,000.00
b7) Vestuario, Blancos, Prendas de Protección y Artículos Deportivos	-	-	-	-	-	-
b8) Materiales y Suministros Para Seguridad	-	-	-	-	-	-
b9) Herramientas, Refacciones y Accesorios Menores	41,400.00	98,873.10	140,273.10	2,137.91	2,137.91	138,135.19
<b>C. Servicios Generales (C=c1+c2+c3+c4+c5+c6+c7+c8+c9)</b>	<b>3,204,715.83</b>	<b>3,101,842.57</b>	<b>6,306,558.40</b>	<b>1,103,604.99</b>	<b>1,083,904.99</b>	<b>6,202,953.41</b>
c1) Servicios Básicos	21,500.00	-	21,500.00	6,221.00	6,221.00	15,279.00
c2) Servicios de Arrendamiento	-	-	-	-	-	-
c3) Servicios Profesionales, Científicos, Técnicos y Otros Servicios	1,246,914.23	1,601,842.57	2,848,756.80	552,380.01	532,680.01	2,296,376.79
c4) Servicios Financieros, Bancarios y Comerciales	90,000.00	-	90,000.00	76,303.59	76,303.59	13,696.41
c5) Servicios de Instalación, Reparación, Mantenimiento y Conservación	249,385.83	-	249,385.83	62,667.40	62,667.40	186,718.43
c6) Servicios de Comunicación Social y Publicidad	-	1,500,000.00	1,500,000.00	1,504.00	1,504.00	1,498,496.00
c7) Servicios de Traslado y Viáticos	40,000.00	-	40,000.00	-	-	40,000.00
c8) Servicios Oficiales	1,526,915.77	-	1,526,915.77	389,345.38	389,345.38	1,137,570.39
c9) Otros Servicios Generales	30,000.00	-	30,000.00	15,183.61	15,183.61	14,816.39
<b>D. Transferencias, Asignaciones, Subsidios y Otras Ayudas (D=d1+d2+d3+d4+d5+d6+d7+d8+d9)</b>	<b>-</b>	<b>-</b>	<b>-</b>	<b>-</b>	<b>-</b>	<b>-</b>
d1) Transferencias Internas y Asignaciones al Sector Público	-	-	-	-	-	-
d2) Transferencias al Resto del Sector Público	-	-	-	-	-	-
d3) Subsidios y Subvenciones	-	-	-	-	-	-
d4) Ayudas Sociales	-	-	-	-	-	-
d5) Pensiones y Jubilaciones	-	-	-	-	-	-
d6) Transferencias a Fidelcomisos, Mandatos y Otros Análogos	-	-	-	-	-	-
d7) Transferencias a la Seguridad Social	-	-	-	-	-	-
d8) Donativos	-	-	-	-	-	-
d9) Transferencias al Exterior	-	-	-	-	-	-
<b>E. Bienes Muebles, Inmuebles e Intangibles (E=e1+e2+e3+e4+e5+e6+e7+e8+e9)</b>	<b>585,170.00</b>	<b>2,051,008.52</b>	<b>2,636,178.52</b>	<b>555,170.00</b>	<b>555,170.00</b>	<b>2,081,008.52</b>
e1) Mobiliario y Equipo de Administración	30,000.00	367,554.00	397,554.00	-	-	397,554.00
e2) Mobiliario y Equipo Educativo y Recreativo	-	11,200.00	11,200.00	-	-	11,200.00
e3) Equipo e Instrumental Médico y de Laboratorio	-	6,520.00	6,520.00	-	-	6,520.00
e4) Vehículos y Equipo de Transporte	555,170.00	1,400,000.00	1,955,170.00	-	-	1,955,170.00
e5) Equipo de Defensa y Seguridad	-	265,734.52	265,734.52	555,170.00	555,170.00	289,435.48
e6) Maquinaria, Otros Equipos y Herramientas	-	-	-	-	-	-
e7) Activos Biológicos	-	-	-	-	-	-
e8) Bienes Inmuebles	-	-	-	-	-	-

e9) Activos Intangibles	-	-	-	-	-	-
F. Inversión Pública (F=f1+f2+f3)	-	5,926,189.28	5,926,189.28	-	-	5,926,189.28
f1) Obra Pública en Bienes de Dominio Público	-	-	-	-	-	-
f2) Obra Pública en Bienes Propios	-	5,926,189.28	5,926,189.28	-	-	5,926,189.28
f3) Proyectos Productivos y Acciones de Fomento	-	-	-	-	-	-
G. Inversiones Financieras y Otras Provisiones (G=g1+g2+g3+g4+g5+g6+g7)	-	-	-	-	-	-
g1) Inversiones Para el Fomento de Actividades Productivas	-	-	-	-	-	-
g2) Acciones y Participaciones de Capital	-	-	-	-	-	-
g3) Compra de Títulos y Valores	-	-	-	-	-	-
g4) Concesión de Préstamos	-	-	-	-	-	-
g5) Inversiones en Fideicomisos, Mandatos y Otros Análogos	-	-	-	-	-	-
Fideicomiso de Desastres Naturales (Informativo)	-	-	-	-	-	-
g6) Otras Inversiones Financieras	-	-	-	-	-	-
g7) Provisiones para Contingencias y Otras Erogaciones Especiales	-	-	-	-	-	-
H. Participaciones y Aportaciones (H=h1+h2+h3)	-	-	-	-	-	-
h1) Participaciones	-	-	-	-	-	-
h2) Aportaciones	-	-	-	-	-	-
h3) Convenios	-	-	-	-	-	-
I. Deuda Pública (I=i1+i2+i3+i4+i5+i6+i7)	-	-	-	-	-	-
i1) Amortización de la Deuda Pública	-	-	-	-	-	-
i2) Intereses de la Deuda Pública	-	-	-	-	-	-
i3) Comisiones de la Deuda Pública	-	-	-	-	-	-
i4) Gastos de la Deuda Pública	-	-	-	-	-	-
i5) Costo por Coberturas	-	-	-	-	-	-
i6) Apoyos Financieros	-	-	-	-	-	-
i7) Adeudos de Ejercicios Fiscales Anteriores (ADEFAS)	-	-	-	-	-	-
<b>II. Gasto Etiquetado (II=A+B+C+D+E+F+G+H+I)</b>	-	-	-	-	-	-
A. Servicios Personales (A=a1+a2+a3+a4+a5+a6+a7)	-	-	-	-	-	-
a1) Remuneraciones al Personal de Carácter Permanente	-	-	-	-	-	-
a2) Remuneraciones al Personal de Carácter Transitorio	-	-	-	-	-	-
a3) Remuneraciones Adicionales y Especiales	-	-	-	-	-	-
a4) Seguridad Social	-	-	-	-	-	-
a5) Otras Prestaciones Sociales y Económicas	-	-	-	-	-	-
a6) Previsiones	-	-	-	-	-	-
a7) Pago de Estímulos a Servidores Públicos	-	-	-	-	-	-
B. Materiales y Suministros (B=b1+b2+b3+b4+b5+b6+b7+b8+b9)	-	-	-	-	-	-
b1) Materiales de Administración, Emisión de Documentos y Artículos Oficiales	-	-	-	-	-	-
b2) Alimentos y Utensilios	-	-	-	-	-	-
b3) Materias Primas y Materiales de Producción y Comercialización	-	-	-	-	-	-
b4) Materiales y Artículos de Construcción y de Reparación	-	-	-	-	-	-
b5) Productos Químicos, Farmacéuticos y de Laboratorio	-	-	-	-	-	-
b6) Combustibles, Lubricantes y Aditivos	-	-	-	-	-	-
b7) Vestuario, Blancos, Prendas de Protección y Artículos Deportivos	-	-	-	-	-	-
b8) Materiales y Suministros Para Seguridad	-	-	-	-	-	-
b9) Herramientas, Refacciones y Accesorios Menores	-	-	-	-	-	-
C. Servicios Generales (C=c1+c2+c3+c4+c5+c6+c7+c8+c9)	-	-	-	-	-	-
c1) Servicios Básicos	-	-	-	-	-	-
c2) Servicios de Arrendamiento	-	-	-	-	-	-
c3) Servicios Profesionales, Científicos, Técnicos y Otros Servicios	-	-	-	-	-	-
c4) Servicios Financieros, Bancarios y Comerciales	-	-	-	-	-	-
c5) Servicios de Instalación, Reparación, Mantenimiento y Conservación	-	-	-	-	-	-
c6) Servicios de Comunicación Social y Publicidad	-	-	-	-	-	-
c7) Servicios de Traslado y Viáticos	-	-	-	-	-	-
c8) Servicios Oficiales	-	-	-	-	-	-

c9) Otros Servicios Generales	-	-	-	-	-	-
D. Transferencias, Asignaciones, Subsidios y Otras Ayudas (D=d1+d2+d3+d4+d5+d6+d7+d8+d9)	-	-	-	-	-	-
d1) Transferencias Internas y Asignaciones al Sector Público	-	-	-	-	-	-
d2) Transferencias al Resto del Sector Público	-	-	-	-	-	-
d3) Subsidios y Subvenciones	-	-	-	-	-	-
d4) Ayudas Sociales	-	-	-	-	-	-
d5) Pensiones y Jubilaciones	-	-	-	-	-	-
d6) Transferencias a Fideicomisos, Mandatos y Otros Análogos	-	-	-	-	-	-
d7) Transferencias a la Seguridad Social	-	-	-	-	-	-
d8) Donativos	-	-	-	-	-	-
d9) Transferencias al Exterior	-	-	-	-	-	-
E. Bienes Muebles, Inmuebles e Intangibles (E=e1+e2+e3+e4+e5+e6+e7+e8+e9)	-	-	-	-	-	-
e1) Mobiliario y Equipo de Administración	-	-	-	-	-	-
e2) Mobiliario y Equipo Educativo y Recreativo	-	-	-	-	-	-
e3) Equipo e Instrumental Médico y de Laboratorio	-	-	-	-	-	-
e4) Vehículos y Equipo de Transporte	-	-	-	-	-	-
e5) Equipo de Defensa y Seguridad	-	-	-	-	-	-
e6) Maquinaria, Otros Equipos y Herramientas	-	-	-	-	-	-
e7) Activos Biológicos	-	-	-	-	-	-
e8) Bienes Inmuebles	-	-	-	-	-	-
e9) Activos Intangibles	-	-	-	-	-	-
F. Inversión Pública (F=f1+f2+f3)	-	-	-	-	-	-
f1) Obra Pública en Bienes de Dominio Público	-	-	-	-	-	-
f2) Obra Pública en Bienes Propios	-	-	-	-	-	-
f3) Proyectos Productivos y Acciones de Fomento	-	-	-	-	-	-
G. Inversiones Financieras y Otras Provisiones (G=g1+g2+g3+g4+g5+g6+g7)	-	-	-	-	-	-
g1) Inversiones Para el Fomento de Actividades Productivas	-	-	-	-	-	-
g2) Acciones y Participaciones de Capital	-	-	-	-	-	-
g3) Compra de Títulos y Valores	-	-	-	-	-	-
g4) Concesión de Préstamos	-	-	-	-	-	-
g5) Inversiones en Fideicomisos, Mandatos y Otros Análogos	-	-	-	-	-	-
Fideicomiso de Desastres Naturales (Informativo)	-	-	-	-	-	-
g6) Otras Inversiones Financieras	-	-	-	-	-	-
g7) Provisiones para Contingencias y Otras Erogaciones Especiales	-	-	-	-	-	-
H. Participaciones y Aportaciones (H=h1+h2+h3)	-	-	-	-	-	-
h1) Participaciones	-	-	-	-	-	-
h2) Aportaciones	-	-	-	-	-	-
h3) Convenios	-	-	-	-	-	-
I. Deuda Pública (I=i1+i2+i3+i4+i5+i6+i7)	-	-	-	-	-	-
i1) Amortización de la Deuda Pública	-	-	-	-	-	-
i2) Intereses de la Deuda Pública	-	-	-	-	-	-
i3) Comisiones de la Deuda Pública	-	-	-	-	-	-
i4) Gastos de la Deuda Pública	-	-	-	-	-	-
i5) Costo por Coberturas	-	-	-	-	-	-
i6) Apoyos Financieros	-	-	-	-	-	-
i7) Adeudos de Ejercicios Fiscales Anteriores (ADEFAS)	-	-	-	-	-	-
III. Total de Egresos (III = I + II)	10,077,704.83	12,051,842.57	22,129,547.40	4,613,359.25	4,593,659.25	17,516,188.15

**Instituto Municipal de las Mujeres Regias**  
**Estado Analítico del Ejercicio del Presupuesto de Egresos Detallado - LDF**  
**Clasificación Administrativa**  
**Del 1 de Enero al 30 de Septiembre de 2018**  
**(PESOS)**

Concepto (c)	Egresos					Subejercicio (e)
	Aprobado (d)	Ampliaciones/ (Reducciones)	Modificado	Devengado	Pagado	
<b>I. Gasto No Etiquetado</b> <b>(I=A+B+C+D+E+F+G+H)</b>	10,077,704.83	12,051,842.57	22,129,547.40	4,613,359.25	4,593,659.25	17,516,188.15
<b>INSTITUTO DE LA MUJER</b>	10,077,704.83	12,051,842.57	22,129,547.40	4,613,359.25	4,593,659.25	17,516,188.15
A. Dependencia o Unidad Administrativa 1						
B. Dependencia o Unidad Administrativa 2						
C. Dependencia o Unidad Administrativa 3						
D. Dependencia o Unidad Administrativa 4						
E. Dependencia o Unidad Administrativa 5						
F. Dependencia o Unidad Administrativa 6						
G. Dependencia o Unidad Administrativa 7						
H. Dependencia o Unidad Administrativa xx						
<b>II. Gasto Etiquetado</b> <b>(II=A+B+C+D+E+F+G+H)</b>	-	-	-	-	-	-
A. Dependencia o Unidad Administrativa 1	-	-	-	-	-	-
B. Dependencia o Unidad Administrativa 2	-	-	-	-	-	-
C. Dependencia o Unidad Administrativa 3	-	-	-	-	-	-
D. Dependencia o Unidad Administrativa 4	-	-	-	-	-	-
E. Dependencia o Unidad Administrativa 5	-	-	-	-	-	-
F. Dependencia o Unidad Administrativa 6	-	-	-	-	-	-
G. Dependencia o Unidad Administrativa 7	-	-	-	-	-	-
H. Dependencia o Unidad Administrativa xx	-	-	-	-	-	-
<b>III. Total de Egresos (III = I + II)</b>	10,077,704.83	12,051,842.57	22,129,547.40	4,613,359.25	4,593,659.25	17,516,188.15



Instituto Municipal de las Mujeres Regias  
 Estado Analítico del Ejercicio del Presupuesto de Egresos Detallado - LDF  
 Clasificación Funcional (Finalidad y Función)  
 Del 1 de Enero al 30 de Septiembre de 2018  
 (PESOS)

Concepto (c)	Egresos					Subejercicio (e)
	Aprobado (d)	Ampliaciones/ (Reducciones)	Modificado	Devengado	Pagado	
<b>I. Gasto No Etiquetado (I=A+B+C+D)</b>	10,077,704.83	12,051,842.57	22,129,547.40	4,613,359.25	4,593,659.25	17,516,188.15
<b>A. Gobierno (A=a1+a2+a3+a4+a5+a6+a7+a8)</b>	-	-	-	-	-	-
a1) Legislación	-	-	-	-	-	-
a2) Justicia	-	-	-	-	-	-
a3) Coordinación de la Política de Gobierno	-	-	-	-	-	-
a4) Relaciones Exteriores	-	-	-	-	-	-
a5) Asuntos Financieros y Hacendarios	-	-	-	-	-	-
a6) Seguridad Nacional	-	-	-	-	-	-
a7) Asuntos de Orden Público y de Seguridad Interior	-	-	-	-	-	-
a8) Otros Servicios Generales	-	-	-	-	-	-
<b>B. Desarrollo Social (B=b1+b2+b3+b4+b5+b6+b7)</b>	-	-	-	-	-	-
b1) Protección Ambiental	-	-	-	-	-	-
b2) Vivienda y Servicios a la Comunidad	-	-	-	-	-	-
b3) Salud	-	-	-	-	-	-
b4) Recreación, Cultura y Otras Manifestaciones Sociales	-	-	-	-	-	-
b5) Educación	-	-	-	-	-	-
b6) Protección Social	-	-	-	-	-	-
b7) Otros Asuntos Sociales	-	-	-	-	-	-
<b>C. Desarrollo Económico (C=c1+c2+c3+c4+c5+c6+c7+c8+c9)</b>	-	-	-	-	-	-
c1) Asuntos Económicos, Comerciales y Laborales en General	-	-	-	-	-	-
c2) Agropecuaria, Silvicultura, Pesca y Caza	-	-	-	-	-	-
c3) Combustibles y Energía	-	-	-	-	-	-
c4) Minería, Manufacturas y Construcción	-	-	-	-	-	-
c5) Transporte	-	-	-	-	-	-
c6) Comunicaciones	-	-	-	-	-	-
c7) Turismo	-	-	-	-	-	-
c8) Ciencia, Tecnología e Innovación	-	-	-	-	-	-
c9) Otras Industrias y Otros Asuntos Económicos	-	-	-	-	-	-
<b>D. Otras No Clasificadas en Funciones Anteriores (D=d1+d2+d3+d4)</b>	10,077,704.83	12,051,842.57	22,129,547.40	4,613,359.25	4,593,659.25	17,516,188.15
d1) Transacciones de la Deuda Publica / Costo Financiero de la Deuda	-	-	-	-	-	-
d2) Transferencias, Participaciones y Aportaciones Entre Diferentes Niveles y Orden	10,077,704.83	12,051,842.57	22,129,547.40	4,613,359.25	4,593,659.25	17,516,188.15
d3) Saneamiento del Sistema Financiero	-	-	-	-	-	-
d4) Adeudos de Ejercicios Fiscales Anteriores	-	-	-	-	-	-
<b>II. Gasto Etiquetado (II=A+B+C+D)</b>	-	-	-	-	-	-
<b>A. Gobierno (A=a1+a2+a3+a4+a5+a6+a7+a8)</b>	-	-	-	-	-	-
a1) Legislación	-	-	-	-	-	-
a2) Justicia	-	-	-	-	-	-
a3) Coordinación de la Política de Gobierno	-	-	-	-	-	-
a4) Relaciones Exteriores	-	-	-	-	-	-
a5) Asuntos Financieros y Hacendarios	-	-	-	-	-	-
a6) Seguridad Nacional	-	-	-	-	-	-
a7) Asuntos de Orden Público y de Seguridad Interior	-	-	-	-	-	-
a8) Otros Servicios Generales	-	-	-	-	-	-
<b>B. Desarrollo Social (B=b1+b2+b3+b4+b5+b6+b7)</b>	-	-	-	-	-	-
b1) Protección Ambiental	-	-	-	-	-	-
b2) Vivienda y Servicios a la Comunidad	-	-	-	-	-	-
b3) Salud	-	-	-	-	-	-
b4) Recreación, Cultura y Otras Manifestaciones Sociales	-	-	-	-	-	-
b5) Educación	-	-	-	-	-	-
b6) Protección Social	-	-	-	-	-	-
b7) Otros Asuntos Sociales	-	-	-	-	-	-
<b>C. Desarrollo Económico (C=c1+c2+c3+c4+c5+c6+c7+c8+c9)</b>	-	-	-	-	-	-
c1) Asuntos Económicos, Comerciales y Laborales en General	-	-	-	-	-	-
c2) Agropecuaria, Silvicultura, Pesca y Caza	-	-	-	-	-	-
c3) Combustibles y Energía	-	-	-	-	-	-
c4) Minería, Manufacturas y Construcción	-	-	-	-	-	-
c5) Transporte	-	-	-	-	-	-
c6) Comunicaciones	-	-	-	-	-	-
c7) Turismo	-	-	-	-	-	-
c8) Ciencia, Tecnología e Innovación	-	-	-	-	-	-
c9) Otras Industrias y Otros Asuntos Económicos	-	-	-	-	-	-
<b>D. Otras No Clasificadas en Funciones Anteriores (D=d1+d2+d3+d4)</b>	-	-	-	-	-	-
d1) Transacciones de la Deuda Publica / Costo Financiero de la Deuda	-	-	-	-	-	-
d2) Transferencias, Participaciones y Aportaciones Entre Diferentes Niveles y Orden	-	-	-	-	-	-
d3) Saneamiento del Sistema Financiero	-	-	-	-	-	-
d4) Adeudos de Ejercicios Fiscales Anteriores	-	-	-	-	-	-
<b>III. Total de Egresos (III = I + II)</b>	10,077,704.83	12,051,842.57	22,129,547.40	4,613,359.25	4,593,659.25	17,516,188.15

**Instituto Municipal de las Mujeres Regias**  
**Estado Analítico del Ejercicio del Presupuesto de Egresos Detallado - LDF**  
**Clasificación de Servicios Personales por Categoría**  
**Del 1 de Enero al 30 de Septiembre de 2018**  
**(PESOS)**

Concepto (c)	Egresos					Subejercicio (e)
	Aprobado (d)	Ampliaciones/ (Reducciones)	Modificado	Devengado	Pagado	
<b>I. Gasto No Etiquetado (I=A+B+C+D+E+F)</b>	<b>5,985,319.00</b>	<b>694,000.00</b>	<b>6,679,319.00</b>	<b>2,843,000.00</b>	<b>2,843,000.00</b>	<b>3,836,319.00</b>
A. Personal Administrativo y de Servicio Público	5,985,319.00	694,000.00	6,679,319.00	2,843,000.00	2,843,000.00	3,836,319.00
B. Magisterio	-	-	-	-	-	-
C. Servicios de Salud (C=c1+c2)	-	-	-	-	-	-
c1) Personal Administrativo	-	-	-	-	-	-
c2) Personal Médico, Paramédico y afín	-	-	-	-	-	-
D. Seguridad Pública	-	-	-	-	-	-
E. Gastos asociados a la implementación de nuevas leyes federales o reformas a las mismas (E = e1 + e2)	-	-	-	-	-	-
e1) Nombre del Programa o Ley 1	-	-	-	-	-	-
e2) Nombre del Programa o Ley 2	-	-	-	-	-	-
F. Sentencias laborales definitivas	-	-	-	-	-	-
<b>II. Gasto Etiquetado (II=A+B+C+D+E+F)</b>	-	-	-	-	-	-
A. Personal Administrativo y de Servicio Público	-	-	-	-	-	-
B. Magisterio	-	-	-	-	-	-
C. Servicios de Salud (C=c1+c2)	-	-	-	-	-	-
c1) Personal Administrativo	-	-	-	-	-	-
c2) Personal Médico, Paramédico y afín	-	-	-	-	-	-
D. Seguridad Pública	-	-	-	-	-	-
E. Gastos asociados a la implementación de nuevas leyes federales o reformas a las mismas (E = e1 + e2)	-	-	-	-	-	-
e1) Nombre del Programa o Ley 1	-	-	-	-	-	-
e2) Nombre del Programa o Ley 2	-	-	-	-	-	-
F. Sentencias laborales definitivas	-	-	-	-	-	-
<b>III. Total del Gasto en Servicios Personales (III = I + II)</b>	<b>5,985,319.00</b>	<b>694,000.00</b>	<b>6,679,319.00</b>	<b>2,843,000.00</b>	<b>2,843,000.00</b>	<b>3,836,319.00</b>

8.

**Proyecciones de Ingresos - LDF**  
**Del 1 de Enero al 30 de Septiembre de 2018**  
**(PESOS)**

Concepto (b)	Año en Cuestión	Año 1 (d)	Año 2 (d)	Año 3 (d)	Año 4 (d)	Año 5 (d)
	2018	2019	2020	2021	2022	2023
<b>1. Ingresos de Libre Disposición</b> <b>(1=A+B+C+D+E+F+G+H+I+J+K+L)</b>	15,000,000.00	15,120,000.00	15,876,000.00	16,669,800.00	17,503,290.00	18,378,454.50
A. Impuestos	-	-	-	-	-	-
B. Cuotas y Aportaciones de Seguridad Social	-	-	-	-	-	-
C. Contribuciones de Mejoras	-	-	-	-	-	-
D. Derechos	-	-	-	-	-	-
E. Productos	-	-	-	-	-	-
F. Aprovechamientos	-	-	-	-	-	-
G. Ingresos por Ventas de Bienes y Servicios	-	-	-	-	-	-
H. Participaciones	-	-	-	-	-	-
I. Incentivos Derivados de la Colaboración Fiscal	-	-	-	-	-	-
J. Transferencias	-	-	-	-	-	-
K. Convenios	15,000,000.00	15,120,000.00	15,876,000.00	16,669,800.00	17,503,290.00	18,378,454.50
L. Otros Ingresos de Libre Disposición	-	-	-	-	-	-
<b>2. Transferencias Federales Etiquetadas (2=A+B+C+D+E)</b>	-	-	-	-	-	-
A. Aportaciones	-	-	-	-	-	-
B. Convenios	-	-	-	-	-	-
C. Fondos Distintos de Aportaciones	-	-	-	-	-	-
D. Transferencias, Subsidios y Subvenciones, y Pensiones y Jubilaciones	-	-	-	-	-	-
E. Otras Transferencias Federales Etiquetadas	-	-	-	-	-	-
<b>3. Ingresos Derivados de Financiamientos (3=A)</b>	-	-	-	-	-	-
A. Ingresos Derivados de Financiamientos	-	-	-	-	-	-
<b>4. Total de Ingresos Proyectados (4=1+2+3)</b>	-	-	-	-	-	-
<b>Datos Informativos</b>						
1. Ingresos Derivados de Financiamientos con Fuente de Pago de Recursos de Libre Disposición	-	-	-	-	-	-
2. Ingresos derivados de Financiamientos con Fuente de Pago de Transferencias Federales Etiquetadas	-	-	-	-	-	-
<b>3. Ingresos Derivados de Financiamiento (3 = 1 + 2)</b>	15,000,000.00	15,120,000.00	15,876,000.00	16,669,800.00	17,503,290.00	18,378,454.50

8.

**Instituto Municipal de las Mujeres Regias**  
**Proyecciones de Egresos - LDF**  
**Del 1 de Enero al 30 de Septiembre de 2018**  
**(PESOS)**

Concepto (b)	Año en Cuestión 2018	Año 1 (d) 2019	Año 2 (d) 2020	Año 3 (d) 2021	Año 4 (d) 2022	Año 5 (d) 2023
<b>1. Gasto No Etiquetado</b> <b>(1=A+B+C+D+E+F+G+H+I)</b>	<b>15,000,000.00</b>	<b>15,120,000.00</b>	<b>15,876,000.00</b>	<b>16,669,800.00</b>	<b>17,503,290.00</b>	<b>18,378,454.50</b>
A. Servicios Personales	6,449,000.00	6,771,450.00	7,110,022.50	7,465,523.63	7,838,799.81	8,230,739.80
B. Materiales y Suministros	440,400.00	462,420.00	485,541.00	509,818.05	535,308.95	562,074.40
C. Servicios Generales	7,510,600.00	7,886,130.00	8,280,436.50	8,694,458.33	9,129,181.24	9,585,640.30
D. Transferencias, Asignaciones, Subsidios y Otras Ayudas	-	-	-	-	-	-
E. Bienes Muebles, Inmuebles e Intangibles	600,000.00	-	-	-	-	-
F. Inversión Pública	-	-	-	-	-	-
G. Inversiones Financieras y Otras Provisiones	-	-	-	-	-	-
H. Participaciones y Aportaciones	-	-	-	-	-	-
I. Deuda Pública	-	-	-	-	-	-
<b>2. Gasto Etiquetado</b> <b>(2=A+B+C+D+E+F+G+H+I)</b>	<b>-</b>	<b>-</b>	<b>-</b>	<b>-</b>	<b>-</b>	<b>-</b>
A. Servicios Personales	-	-	-	-	-	-
B. Materiales y Suministros	-	-	-	-	-	-
C. Servicios Generales	-	-	-	-	-	-
D. Transferencias, Asignaciones, Subsidios y Otras Ayudas	-	-	-	-	-	-
E. Bienes Muebles, Inmuebles e Intangibles	-	-	-	-	-	-
F. Inversión Pública	-	-	-	-	-	-
G. Inversiones Financieras y Otras Provisiones	-	-	-	-	-	-
H. Participaciones y Aportaciones	-	-	-	-	-	-
I. Deuda Pública	-	-	-	-	-	-
<b>3. Total de Egresos Proyectados (3</b> <b>= 1 + 2)</b>	<b>-</b>	<b>-</b>	<b>-</b>	<b>-</b>	<b>-</b>	<b>-</b>

*Handwritten signature*

**Instituto Municipal de las Mujeres Regias**  
**Resultados de Ingresos - LDF**  
**Del 1 de Enero al 30 de Septiembre de 2018**  
**(PESOS)**

Concepto (b)	2013	2014	2015	2016	2017	Año del Ejercicio Vigente <sup>2</sup> (d)
<b>1. Ingresos de Libre Disposición (1=A+B+C+D+E+F+G+H+I+J+K+L)</b>	6,200,000.00	6,000,000.00	6,000,000.00	5,714,000.00	7,000,000.00	18,468,509.17
A. Impuestos	-	-	-	-	-	-
B. Cuotas y Aportaciones de Seguridad Social	-	-	-	-	-	-
C. Contribuciones de Mejoras	-	-	-	-	-	-
D. Derechos	-	-	-	-	-	-
E. Productos	-	-	-	-	-	-
F. Aprovechamientos	-	-	-	-	-	-
G. Ingresos por Ventas de Bienes y Servicios	-	-	-	-	-	-
H. Participaciones	-	-	-	-	-	-
I. Incentivos Derivados de la Colaboración Fiscal	-	-	-	-	-	-
J. Transferencias	6,200,000.00	6,000,000.00	6,000,000.00	5,714,000.00	7,000,000.00	18,468,509.17
K. Convenios	-	-	-	-	-	-
L. Otros Ingresos de Libre Disposición	-	-	-	-	-	-
<b>2. Transferencias Federales Etiquetadas (2=A+B+C+D+E)</b>	237,534.00	-	-	200,000.00	200,000.00	-
A. Aportaciones	-	-	-	-	-	-
B. Convenios	237,534.00	-	-	200,000.00	200,000.00	-
C. Fondos Distintos de Aportaciones	-	-	-	-	-	-
D. Transferencias, Subsidios y Subvenciones, y Pensiones y Jubilaciones	-	-	-	-	-	-
E. Otras Transferencias Federales Etiquetadas	-	-	-	-	-	-
<b>3. Ingresos Derivados de Financiamientos (3=A)</b>	-	-	-	-	-	-
A. Ingresos Derivados de Financiamientos	-	-	-	-	-	-
<b>4. Total de Resultados de Ingresos (4=1+2+3)</b>	6,437,534.00	6,000,000.00	6,000,000.00	5,914,000.00	7,200,000.00	18,468,509.17
<b>Datos Informativos</b>						
1. Ingresos Derivados de Financiamientos con Fuente de Pago de Recursos de Libre Disposición	-	-	-	-	-	-
2. Ingresos derivados de Financiamientos con Fuente de Pago de Transferencias Federales Etiquetadas	-	-	-	-	-	-
3. Ingresos Derivados de Financiamiento (3 = 1 + 2)	-	-	-	-	-	-

8.

**Instituto Municipal de las Mujeres Regias**  
**Resultados de Egresos - LDF**  
**Del 1 de Enero al 30 de Septiembre de 2018**  
**(PESOS)**

Concepto (b)	2013	2014	2015	2016	2017	Año del Ejercicio Vigente <sup>2</sup> (d)
<b>1. Gasto No Etiquetado (1=A+B+C+D+E+F+G+H+I)</b>	<b>7,285,535.81</b>	<b>6,399,951.00</b>	<b>5,887,495.22</b>	<b>5,609,426.02</b>	<b>6,249,993.48</b>	<b>4,613,359.25</b>
A. Servicios Personales	4,677,179.74	4,781,823.00	4,767,670.15	4,548,803.17	4,534,587.06	2,843,000.00
B. Materiales y Suministros	282,928.56	224,873.00	112,945.66	140,323.99	158,317.42	111,584.26
C. Servicios Generales	1,899,652.05	1,388,415.00	966,697.01	808,107.04	1,557,089.00	1,103,604.99
D. Transferencias, Asignaciones, Subsidios y Otras Ayudas			-	-		-
E. Bienes Muebles, Inmuebles e Intangibles	425,775.46	4,840.00	40,182.40	112,191.82	-	555,170.00
F. Inversión Pública	-	-	-	-	-	-
G. Inversiones Financieras y Otras Provisiones	-	-	-	-	-	-
H. Participaciones y Aportaciones	-	-	-	-	-	-
I. Deuda Pública	-	-	-	-	-	-
<b>2. Gasto Etiquetado (2=A+B+C+D+E+F+G+H+I)</b>						
A. Servicios Personales	-	-	-	-	-	-
B. Materiales y Suministros	-	-	-	-	-	-
C. Servicios Generales	-	-	-	-	-	-
D. Transferencias, Asignaciones, Subsidios y Otras Ayudas	-	-	-	-	-	-
E. Bienes Muebles, Inmuebles e Intangibles	-	-	-	-	-	-
F. Inversión Pública	-	-	-	-	-	-
G. Inversiones Financieras y Otras Provisiones	-	-	-	-	-	-
H. Participaciones y Aportaciones	-	-	-	-	-	-
I. Deuda Pública	-	-	-	-	-	-
<b>3. Total del Resultado de Egresos (3=1+2)</b>						

Instituto Municipal de las Mujeres Regias  
Informe sobre Estudios Actuariales - LDF  
Del 1 de Enero al 30 de Septiembre de 2018  
(PESOS)

	Pensiones y jubilaciones	Salud	Riesgos de trabajo	Invalidez y vida	Otras prestaciones sociales
<b>Tipo de Sistema</b> Prestación laboral o Fondo general para trabajadores del estado o municipio Beneficio definido, Contribución definida o Mixto  <b>Población afiliada</b> Activos Edad máxima Edad mínima Edad promedio Pensionados y Jubilados Edad máxima Edad mínima Edad promedio Beneficiarios Promedio de años de servicio (trabajadores activos) Aportación individual al plan de pensión como % del salario Aportación del ente público al plan de pensión como % del salario Crecimiento esperado de los pensionados y jubilados (como %) Crecimiento esperado de los activos (como %) Edad de Jubilación o Pensión Esperanza de vida  <b>Ingresos del Fondo</b> Ingresos Anuales al Fondo de Pensiones  <b>Nómina anual</b> Activos Pensionados y Jubilados Beneficiarios de Pensionados y Jubilados  <b>Monto mensual por pensión</b> Máximo Mínimo Promedio  <b>Monto de la reserva</b>  <b>Valor presente de las obligaciones</b> Pensiones y Jubilaciones en curso de pago Generación actual Generaciones futuras  <b>Valor presente de las contribuciones asociadas a los sueldos futuros de cotización X%</b> Generación actual Generaciones futuras  <b>Valor presente de aportaciones futuras</b> Generación actual Generaciones futuras Otros Ingresos					
Este informe no aplica para el Instituto, en virtud de la naturaleza y periodicidad de sus contratos de nómina, los cuales no representan un riesgo contingente por el momento para el instituto					



<b>Déficit/superávit actuarial</b>					
Generación actual					
Generaciones futuras					
<b>Periodo de suficiencia</b>					
Año de descapitalización					
Tasa de rendimiento					
<b>Estudio actuarial</b>					
Año de elaboración del estudio actuarial					
Empresa que elaboró el estudio actuarial					

*S.*